

Orient Sigorta Anonim Şirketi

**30 Haziran 2024 Tarihinde Sona Eren
Hesap Dönemine Ait Finansal Tablolar
ve Sınırlı Denetim Raporu**

Ara Dönem Finansal Tablolara İlişkin Sınırlı Denetim Raporu

Orient Sigorta Anonim Şirketi Yönetim Kurulu'na,

Giriş

Orient Sigorta Anonim Şirketi'nin ("Şirket") 30 Haziran 2024 tarihli ilişikteki ara dönem bilançosunun ve aynı tarihte sona eren altı aylık ara hesap dönemine ait kâr veya zarar ve diğer kapsamlı gelir tablosunun, özkaynak değişim tablosunun ve nakit akış tablosu ile önemli muhasebe politikalarının özetinin ve diğer açıklayıcı dipnotlarının sınırlı denetimini yürütmüş bulunuyoruz. Şirket yönetimi, söz konusu ara dönem finansal bilgilerin yürürlükte olan sigortacılık mevzuatının muhasebe ve finansal raporlamaya ilişkin düzenlemeleri ve bunlar ile düzenlenmeyen konularda Türkiye Finansal Raporlama Standartları hükümlerinden oluşan "Sigortacılık Muhasebe ve Finansal Raporlama Mevzuatı"na uygun olarak hazırlanmasından ve gerçeğe uygun bir biçimde sunumundan sorumludur. Sorumluluğumuz, yaptığımız sınırlı denetime dayanarak söz konusu ara dönem finansal tablolara ilişkin bir sonuç bildirmektir.

Sınırlı Denetimin Kapsamı

Yaptığımız sınırlı denetim, Sınırlı Bağımsız Denetim Standardı (SBDS) 2410 "Ara Dönem Finansal Bilgilerin, İşletmenin Yıllık Finansal Tablolarının Bağımsız Denetimini Yürüten Denetçi Tarafından Sınırlı Bağımsız Denetimi"ne uygun olarak yürütülmüştür. Ara dönem finansal bilgilere ilişkin sınırlı denetim, başta finans ve muhasebe konularından sorumlu kişiler olmak üzere ilgili kişilerin sorgulanması ve analitik prosedürler ile diğer sınırlı denetim prosedürlerinin uygulanmasından oluşur. Ara dönem finansal bilgilerin sınırlı denetiminin kapsamı; Bağımsız Denetim Standartlarına uygun olarak yapılan ve amacı finansal tablolar hakkında bir görüş bildirmek olan bağımsız denetimin kapsamına kıyasla önemli ölçüde dardır. Sonuç olarak ara dönem finansal bilgilerin sınırlı denetimi, denetim şirketinin, bir bağımsız denetimde belirlenebilecek tüm önemli hususlara vâkıf olabileceğine ilişkin bir güvence sağlamamaktadır. Bu sebeple, bir bağımsız denetim görüşü bildirmemekteyiz.

Sonuç

Sınırlı denetimimize göre ilişikteki ara dönem finansal tabloların, Şirket'in 30 Haziran 2024 tarihi itibarıyla finansal durumunun, finansal performansının ve aynı tarihte sona eren altı aylık döneme ilişkin nakit akışlarının, Sigortacılık Muhasebe ve Finansal Raporlama Mevzuatı'na uygun olarak, tüm önemli yönleriyle gerçeğe uygun bir biçimde sunulmadığı kanaatine varmamıza sebep olacak herhangi bir husus dikkatimizi çekmemiştir.

Güney Bağımsız Denetim ve Serbest Muhasebeci Mali Müşavirlik Anonim Şirketi
A member firm of Ernst & Young Global Limited



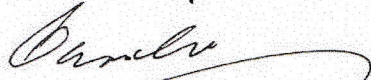
Tolga Özdemir, SMMM
Sorumlu Denetçi

16 Ağustos 2024
İstanbul, Türkiye


ORİENT SİGORTA ANONİM ŞİRKETİ'NİN
30 HAZİRAN 2024 TARİHİNDE SONA EREN HESAP DÖNEMİNE
AİT FİNANSAL RAPORU

T.C. Hazine ve Maliye Bakanlığı tarafından yapılan düzenlemeler çerçevesinde yürürlükte bulunan muhasebe ilke ve standartlarına göre 30 Haziran 2024 tarihinde sona eren hesap dönemine ait finansal tablolar ile bunlara ilişkin açıklama ve dipnotların "Sigorta ve Reasürans Şirketleri ile Emeklilik Şirketlerinin Finansal Raporlamaları Hakkında Yönetmelik" hükümlerine ve Şirketimiz muhasebe kayıtlarına uygun olduğunu belirtiriz.

İstanbul, 16 Ağustos 2024



Ömer Hassan Elamin ELSHEIKH
Yönetim Kurulu Başkanı




Riad Al KADER
Denetim Komitesi Başkanı

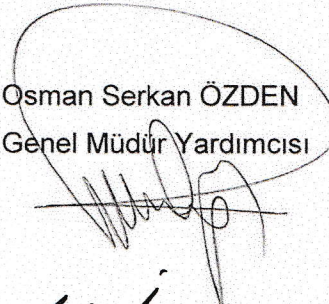


Salah Mabrouk Abdelazem MOHAMED
Denetim Komitesi Üyesi


Beşir Alper KARAYAZGAN
Genel Müdür




Osman Serkan ÖZDEN
Genel Müdür Yardımcısı



Kader SİREK
Muhasebe Müdürü



Kerem Öztağ
Aktüer (Sicil No:85)



İÇİNDEKİLER**SAYFA**

BİLANÇO.....	1-5
GELİR TABLOSU.....	6-8
NAKİT AKIŞ TABLOSU.....	9
ÖZKAYNAK DEĞİŞİM TABLOSU.....	10
FİNANSAL TABLOLARA İLİŞKİN DİPNOTLAR.....	11-66

Orient Sigorta Anonim Şirketi

30 Haziran 2024 Tarihi İtibarıyla Bilanço
(Para Birimi: Türk Lirası (TL) olarak ifade edilmiştir.)

VARLIKLAR			
I- Cari Varlıklar	Dipnot	Bağımsız Sınırlı Denetimden Geçmiş Cari Dönem 30 Haziran 2024	Bağımsız Denetimden Geçmiş Önceki Dönem 31 Aralık 2023
A- Nakit ve Nakit Benzeri Varlıklar	14	633.464.529	473.410.245
1-Kasa	14	-	-
2-Alınan Çekler		-	-
3-Bankalar	14	509.406.348	384.680.558
4-Verilen Çekler ve Ödeme Emirleri		-	-
5-Banka Garantili ve Üç Aydan Kısa Vadeli Kredi Kartı Alacakları	14	124.058.181	88.729.687
6-Diğer Nakit ve Nakit Benzeri Varlıklar		-	-
B- Finansal Varlıklar ile Riski Sigortalılara Ait Finansal Yatırımlar		98.478.600	-
1- Satılmaya Hazır Finansal Varlıklar		-	-
2- Vadeye Kadar Elde Tutulacak Finansal Varlıklar	11	98.478.600	-
3- Alım Satım Amaçlı Finansal Varlıklar		-	-
4- Krediler		-	-
5- Krediler Karşılığı		-	-
6- Riski Hayat Poliçesi Sahiplerine Ait Finansal Yatırımlar		-	-
7- Şirket Hissesi		-	-
8- Finansal Varlıklar Değer Düşüklüğü Karşılığı		-	-
C- Esas Faaliyetlerden Alacaklar	12	318.126.426	271.694.717
1- Sigortacılık Faaliyetlerinden Alacaklar	12	334.963.260	284.918.173
2- Sigortacılık Faaliyetlerinden Alacaklar Karşılığı	12	(16.836.834)	(13.223.456)
3- Reasürans Faaliyetlerinden Alacaklar		-	-
4- Reasürans Faaliyetlerinden Alacaklar Karşılığı		-	-
5- Sigorta ve Reasürans Şirketleri Nezdindeki Depolar		-	-
6- Sigortalılara Krediler (İkrazlar)		-	-
7- Sigortalılara Krediler (İkrazlar) Karşılığı		-	-
8- Emeklilik Faaliyetlerinden Alacaklar		-	-
9- Esas Faaliyetlerden Kaynaklanan Şüpheli Alacaklar	12	1.303.401	1.324.818
10- Esas Faaliyetlerden Kaynaklanan Şüpheli Alacaklar Karşılığı	12	(1.303.401)	(1.324.818)
D- İlişkili Taraflardan Alacaklar		-	-
1- Ortaklardan Alacaklar		-	-
2- İştiraklerden Alacaklar		-	-
3- Bağlı Ortaklıklardan Alacaklar		-	-
4- Müşterek Yönetime Tabi Teşebbüslerden Alacaklar		-	-
5- Personelden Alacaklar		-	-
6- Diğer İlişkili Taraflardan Alacaklar		-	-
7- İlişkili Taraflardan Alacaklar Reeskontu		-	-
8- İlişkili Taraflardan Şüpheli Alacaklar		-	-
9- İlişkili Taraflardan Şüpheli Alacaklar Karşılığı		-	-
E- Diğer Alacaklar	12	6.826	17.709
1- Finansal Kiralama Alacakları		-	-
2- Kazanılmamış Finansal Kiralama Faiz Gelirleri		-	-
3- Verilen Depozito ve Teminatlar		-	-
4- Diğer Çeşitli Alacaklar	12	6.826	17.709
5- Diğer Çeşitli Alacaklar Reeskontu		-	-
6- Şüpheli Diğer Alacaklar		-	-
7- Şüpheli Diğer Alacaklar Karşılığı		-	-
F- Gelecek Aylara Ait Giderler ve Gelir Tahakkukları	17	133.672.277	103.014.072
1- Ertelenmiş Üretim Giderleri	17	116.697.551	100.382.385
2- Tahakkuk Etmiş Faiz ve Kira Gelirleri		-	-
3- Gelir Tahakkukları		-	-
4- Gelecek Aylara Ait Diğer Giderler	17	16.974.726	2.631.687
G- Diğer Cari Varlıklar		2.583.654	18.040
1- Gelecek Aylar İhtiyacı Stoklar		-	-
2- Peşin Ödenen Vergiler ve Fonlar	19	2.415.658	-
3- Ertelenmiş Vergi Varlıkları		-	-
4- İş Avansları		-	-
5- Personele Verilen Avanslar	12	167.996	18.040
6- Diğer Çeşitli Cari Varlıklar		-	-
I- Cari Varlıklar Toplam		1.186.332.312	848.154.783

İlişikteki dipnotlar, bu finansal tabloların tamamlayıcı parçalarıdır.

Orient Sigorta Anonim Şirketi

30 Haziran 2024 Tarihi İtibarıyla Bilanço
(Para Birimi: Türk Lirası (TL) olarak ifade edilmiştir.)

VARLIKLAR			
	Dipnot	Bağımsız Sınırlı Denetimden Geçmiş Cari Dönem 30 Haziran 2024	Bağımsız Denetimden Geçmiş Önceki Dönem 31 Aralık 2023
II- Cari Olmayan Varlıklar			
A- Esas Faaliyetlerden Alacaklar		-	-
1- Sigortacılık Faaliyetlerinden Alacaklar		-	-
2- Sigortacılık Faaliyetlerinden Alacaklar Karşılığı		-	-
3- Reasürans Faaliyetlerinden Alacaklar		-	-
4- Reasürans Faaliyetlerinden Alacaklar Karşılığı		-	-
5- Sigorta ve Reasürans Şirketleri Nezdindeki Depolar		-	-
6- Sigortalılara Krediler (İkrazlar)		-	-
7- Sigortalılara Krediler (İkrazlar) Karşılığı		-	-
8- Emeklilik Faaliyetlerinden Alacaklar		-	-
9- Esas Faaliyetlerden Kaynaklanan Şüpheli Alacaklar		-	-
10- Esas Faaliyetlerden Kaynaklanan Şüpheli Alacaklar Karşılığı		-	-
B- İlişkili Taraflardan Alacaklar		-	-
1- Ortaklardan Alacaklar		-	-
2- İştiraklerden Alacaklar		-	-
3- Bağlı Ortaklıklardan Alacaklar		-	-
4- Müşterek Yönetime Tabi Teşebbüslerden Alacaklar		-	-
5- Personelden Alacaklar		-	-
6- Diğer İlişkili Taraflardan Alacaklar		-	-
7- İlişkili Taraflardan Alacaklar Reeskontu		-	-
8- İlişkili Taraflardan Şüpheli Alacaklar		-	-
9- İlişkili Taraflardan Şüpheli Alacaklar Karşılığı		-	-
C- Diğer Alacaklar	12	5.835.154	3.039.199
1- Finansal Kiralama Alacakları		-	-
2- Kazanılmamış Finansal Kiralama Faiz Gelirleri		-	-
3- Verilen Depozito ve Teminatlar	12	5.835.154	3.039.199
4- Diğer Çeşitli Alacaklar		-	-
5- Diğer Çeşitli Alacaklar Reeskontu		-	-
6- Şüpheli Diğer Alacaklar		-	-
7- Şüpheli Diğer Alacaklar Karşılığı		-	-
D- Finansal Varlıklar	9	63.572	63.572
1- Bağlı Menkul Kıymetler	9	63.572	63.572
2- İştirakler		-	-
3- İştirakler Sermaye Taahhütleri		-	-
4- Bağlı Ortaklıklar		-	-
5- Bağlı Ortaklıklar Sermaye Taahhütleri		-	-
6- Müşterek Yönetime Tabi Teşebbüsler		-	-
7- Müşterek Yönetime Tabi Teşebbüsler Sermaye Taahhütleri		-	-
8- Finansal Varlıklar ve Riski Sigortalılara Ait Finansal Yatırımlar		-	-
9- Diğer Finansal Varlıklar		-	-
10- Finansal Varlıklar Değer Düşüklüğü Karşılığı		-	-
E- Maddi Varlıklar	6	3.518.556	1.993.849
1- Yatırım Amaçlı Gayrimenkuller		-	-
2- Yatırım Amaçlı Gayrimenkuller Değer Düşüklüğü Karşılığı		-	-
3- Kullanım Amaçlı Gayrimenkuller		-	-
4- Makine ve Teçhizatlar	6	4.537.298	2.607.019
5- Demirbaş ve Tesisatlar	6	214.192	214.192
6- Motorlu Taşıtlar		-	-
7- Diğer Maddi Varlıklar (Özel Maliyet Bedelleri Dahil)	6	288.276	288.276
8- Kiralama Yoluyla Edinilmiş Maddi Varlıklar	6	2.937.589	2.106.803
9- Birikmiş Amortismanlar	6	(4.458.799)	(3.222.441)
10- Maddi Varlıklara İlişkin Avanslar (Yapılmakta Olan Yatırımlar Dahil)		-	-
F- Maddi Olmayan Varlıklar	8	18.997.035	13.198.323
1- Haklar	8	3.729.062	3.729.062
2- Şerefiye		-	-
3- Faaliyet Öncesi Döneme Ait Giderler		-	-
4- Araştırma ve Geliştirme Giderleri		-	-
5- Diğer Maddi Olmayan Varlıklar	8	30.808.682	22.419.380
6- Birikmiş İtfalar (Amortismanlar)	8	(15.540.709)	(12.950.119)
7- Maddi Olmayan Varlıklara İlişkin Avanslar		-	-
G-Gelecek Yıllara Ait Giderler ve Gelir Tahakkukları		-	-
1- Ertelenmiş Üretim Giderleri		-	-
2- Gelir Tahakkukları		-	-
3- Gelecek Aylara Ait Diğer Giderler		-	-
H- Diğer Cari Olmayan Varlıklar	21	16.166.147	12.899.908
1- Etkatif Yabancı Para Hesapları		-	-
2- Döviz Hesapları		-	-
3- Gelecek Yıllar İhtiyacı Stoklar		-	-
4- Peşin Ödenen Vergiler ve Fonlar		-	-
5- Ertelenmiş Vergi Varlıkları	21	16.166.147	12.899.908
6- Diğer Çeşitli Cari Olmayan Varlıklar		-	-
7- Diğer Cari Olmayan Varlıklar Amortismanı		-	-
II- Cari Olmayan Varlıklar Toplamı		44.580.464	31.194.851
Varlıklar Toplamı		1.230.912.776	879.349.634

İlişikteki dipnotlar, bu finansal tabloların tamamlayıcı parçalarıdır.

Orient Sigorta Anonim Şirketi

30 Haziran 2024 Tarihi İtibarıyla Bilanço
(Para Birimi: Türk Lirası (TL) olarak ifade edilmiştir.)

YÜKÜMLÜLÜKLER			
	Dipnot	Bağımsız Sınırlı Denetimden Geçmiş Cari Dönem 30 Haziran 2024	Bağımsız Denetimden Geçmiş Önceki Dönem 31 Aralık 2023
III- Kısa Vadeli Yükümlülükler			
A- Finansal Borçlar	20	837.351	765.098
1- Kredi Kuruluşlarına Borçlar		-	-
2- Finansal Kiralama İşlemlerinden Borçlar		-	-
3- Ertelenmiş Finansal Kiralama Borçlanma Maliyetleri		-	-
4- Uzun Vadeli Kredilerin Ana Para Taksitleri ve Faizleri		-	-
5- Çıkarılmış Tahviller (Bonolar) Anapara, Taksit ve Faizleri		-	-
6- Çıkarılmış Diğer Finansal Varlıklar		-	-
7- Çıkarılmış Diğer Finansal Varlıklar İhraç Farkı		-	-
8- Diğer Finansal Borçlar (Yükümlülükler)	20	837.351	765.098
B- Esas Faaliyetlerden Borçlar	19	122.725.295	87.631.399
1- Sigortacılık Faaliyetlerinden Borçlar	19	118.643.912	83.515.097
2- Reasürans Faaliyetlerinden Borçlar		-	-
3- Sigorta ve Reasürans Şirketlerinden Alınan Depolar		-	-
4- Emeklilik Faaliyetlerinden Borçlar		-	-
5- Diğer Esas Faaliyetlerden Borçlar	19	4.081.383	4.116.302
6- Diğer Esas Faaliyetlerden Borçlar Borç Senetleri Reeskontu		-	-
C-İlişkili Tarafra Borçlar	19,45	44.753	47.460
1- Ortaklara Borçlar	19,45	44.752	44.752
2- İştiraklere Borçlar		-	-
3- Bağlı Ortaklıklara Borçlar		-	-
4- Müşterek Yönetime Tabi Teşebbüslere Borçlar		-	-
5- Personele Borçlar	19	1	2.708
6- Diğer İlişkili Tarafra Borçlar		-	-
D- Diğer Borçlar	19	17.296.950	19.514.783
1- Alınan Depozito ve Teminatlar	19	7.824.608	6.961.077
2- Tedavi Gidelerine İlişkin SGK'ya Borçlar		-	-
3- Diğer Çeşitli Borçlar	19	9.472.342	12.553.706
4- Diğer Çeşitli Borçlar Reeskontu		-	-
E-Sigortacılık Teknik Karşılıkları	17	626.491.058	511.933.324
1- Kazanılmamış Primler Karşılığı – Net	17	378.591.089	299.499.238
2- Devam Eden Riskler Karşılığı – Net	17	2.580.488	1.061.626
3- Matematik Karşılığı – Net		-	-
4- Muallak Tazminat Karşılığı – Net	17	245.319.481	211.372.460
5- İkramiye ve İndirimler Karşılığı – Net		-	-
6- Diğer Teknik Karşılıklar – Net		-	-
F- Ödenecek Vergi ve Benzeri Diğer Yükümlülükler İle Karşılıkları	19	5.473.095	7.572.848
1- Ödenecek Vergi ve Fonlar	19	3.582.701	5.641.367
2- Ödenecek Sosyal Güvenlik Kesintileri	19	2.362.290	1.630.791
3- Vadesi Geçmiş, Ertelenmiş veya Taksitlendirilmiş Vergi ve Diğer Yükümlülükler		-	-
4- Ödenecek Diğer Vergi ve Benzeri Yükümlülükler		-	-
5- Dönem Karı Vergi ve Diğer Yasal Yükümlülük Karşılıkları	19	-	22.549.158
6- Dönem Karının Peşin Ödenen Vergi ve Diğer Yükümlülükleri	19	(471.896)	(22.248.468)
7- Diğer Vergi ve Benzeri Yükümlülük Karşılıkları		-	-
G- Diğer Risklere İlişkin Karşılıklar	23	11.853.019	12.882.907
1- Kıdem Tazminatı Karşılığı		-	-
2- Sosyal Yardım Sandığı Varlık Açıkları Karşılığı		-	-
3- Maliyet Giderleri Karşılığı	23	11.853.019	12.882.907
H- Gelecek Aylara Ait Gelirler ve Gider Tahakkukları	19	25.099.136	23.821.376
1- Ertelenmiş Komisyon Gelirleri	19	25.099.136	23.821.376
2- Gider Tahakkukları		-	-
3- Gelecek Aylara Ait Diğer Gelirler		-	-
I- Diğer Kısa Vadeli Yükümlülükler			
1- Ertelenmiş Vergi Yükümlülüğü		-	-
2- Sayım ve Tesellüm Fazlalıkları		-	-
3- Diğer Çeşitli Kısa Vadeli Yükümlülükler		-	-
III - Kısa Vadeli Yükümlülükler Toplamı		809.820.657	664.169.195

İlişikteki dipnotlar, bu finansal tabloların tamamlayıcı parçalarıdır.

Orient Sigorta Anonim Şirketi**30 Haziran 2024 Tarihi İtibarıyla Bilanço**
(Para Birimi: Türk Lirası (TL) olarak ifade edilmiştir.)

YÜKÜMLÜLÜKLER			
	Dipnot	Bağımsız Sınırlı Denetimden Geçmiş Cari Dönem 30 Haziran 2024	Bağımsız Denetimden Geçmiş Önceki Dönem 31 Aralık 2023
IV- Uzun Vadeli Yükümlülükler			
A- Finansal Borçlar		-	-
1- Kredi Kuruluşlarına Borçlar		-	-
2- Finansal Kiralama İşlemlerinden Borçlar		-	-
3- Ertelenmiş Finansal Kiralama Borçlanma Maliyetleri		-	-
4- Çıkarılmış Tahviller		-	-
5- Çıkarılmış Diğer Finansal Varlıklar		-	-
6- Çıkarılmış Diğer Finansal Varlıklar İhraç Farkı		-	-
7- Diğer Finansal Borçlar (Yükümlülükler)		-	-
B- Esas Faaliyetlerden Borçlar		-	-
1- Sigortacılık Faaliyetlerinden Borçlar		-	-
2- Reasürans Faaliyetlerinden Borçlar		-	-
3- Sigorta ve Reasürans Şirketlerinden Alınan Depolar		-	-
4- Emeklilik Faaliyetlerinden Borçlar		-	-
5- Diğer Esas Faaliyetlerden Borçlar		-	-
6- Diğer Esas Faaliyetlerden Borçlar Borç Senetleri Reeskontu		-	-
C- İlişkili Taraflara Borçlar		-	-
1- Ortaklara Borçlar		-	-
2- İştiraklere Borçlar		-	-
3- Bağlı Ortaklıklara Borçlar		-	-
4- Müşterek Yönetime Tabi Teşebbüslere Borçlar		-	-
5- Personele Borçlar		-	-
6- Diğer İlişkili Taraflara Borçlar		-	-
D- Diğer Borçlar		-	-
1- Alınan Depozito ve Teminatlar		-	-
2- Tedavi Giderlerine İlişkin SGK'ya Borçlar		-	-
3- Diğer Çeşitli Borçlar		-	-
4- Diğer Çeşitli Borçlar Reeskontu (-)		-	-
E- Sigortacılık Teknik Karşılıkları	17	10.360.237	5.688.101
1- Kazanılmamış Primler Karşılığı – Net		-	-
2- Devam Eden Riskler Karşılığı – Net		-	-
3- Matematik Karşılığı – Net		-	-
4- Muallak Tazminat Karşılığı – Net		-	-
5- İkramiye ve İndirimler Karşılığı – Net		-	-
6- Diğer Teknik Karşılıklar – Net	17	10.360.237	5.688.101
F- Diğer Yükümlülükler ve Karşılıkları		-	-
1- Ödenecek Diğer Yükümlülükler		-	-
2- Vadesi Geçmiş, Ertelenmiş veya Taksitlendirilmiş Vergi ve Diğer Yükümlülükler		-	-
3- Diğer Borç ve Gider Karşılıkları		-	-
G- Diğer Risklere İlişkin Karşılıklar	23	2.275.557	1.254.885
1- Kıdem Tazminatı Karşılığı	23	2.275.557	1.254.885
2- Sosyal Yardım Sandığı Varlık Açıkları Karşılığı		-	-
H-Gelecek Yıllara Ait Gelirler ve Gider Tahakkukları		-	-
1- Ertelenmiş Komisyon Gelirleri		-	-
2- Gider Tahakkukları		-	-
3- Gelecek Aylara Ait Diğer Gelirler		-	-
I- Diğer Uzun Vadeli Yükümlülükler		-	-
1- Ertelenmiş Vergi Yükümlülüğü		-	-
2- Diğer Çeşitli Uzun Vadeli Yükümlülükler		-	-
IV- Uzun Vadeli Yükümlülükler Toplamı		12.635.794	6.942.986

İlişikteki dipnotlar, bu finansal tabloların tamamlayıcı parçalarıdır.

Orient Sigorta Anonim Şirketi**30 Haziran 2024 Tarihi İtibarıyla Bilanço**
(Para Birimi: Türk Lirası (TL) olarak ifade edilmiştir.)

ÖZSERMAYE			
		Bağımsız Sınırlı Denetimden Geçmiş Cari Dönem 30 Haziran 2024	Bağımsız Denetimden Geçmiş Önceki Dönem 31 Aralık 2023
V- Özsermaye	Dipnot		
A- Ödenmiş Sermaye	2.11,15	325.000.000	130.000.000
1- (Nominal) Sermaye	2.11,15	130.000.000	130.000.000
2- Ödenmemiş Sermaye		-	-
3- Sermaye Düzeltmesi Olumlu Farkları		-	-
4- Sermaye Düzeltmesi Olumsuz Farkları		-	-
5- Tescilli Beklenen Sermaye	15	195.000.000	-
B- Sermaye Yedekleri		-	-
1- Hisse Senedi İhraç Primleri		-	-
2- Hisse Senedi İptal Karları		-	-
3- Sermayeye Ekleneyecek Satış Karları		-	-
4- Yabancı Para Çevirim Farkları		-	-
5- Diğer Sermaye Yedekleri		-	-
C- Kar Yedekleri	15	(835.999)	(360.808)
1- Yasal Yedekler		-	-
2- Statü Yedekleri		-	-
3- Olağanüstü Yedekler		-	-
4- Özel Fonlar (Yedekler)		-	-
5- Finansal Varlıkların Değerlemesi		-	-
6- Diğer Kar Yedekleri	15	(835.999)	(360.808)
D- Geçmiş Yıllar Karları		130.992.698	94.401.011
1- Geçmiş Yıllar Karları		130.992.698	94.401.011
E-Geçmiş Yıllar Zararları		(52.394.437)	(52.394.437)
1- Geçmiş Yıllar Zararları		(52.394.437)	(52.394.437)
F-Dönem Net Karı/Zararı (-)		5.694.063	36.591.687
1- Dönem Net Karı		5.694.063	36.591.687
2- Dönem Net Zararı		-	-
3- Dağıtım Konu Olmayan Dönem Karı		-	-
Özsermaye Toplamı		408.456.325	208.237.453
Yükümlülükler Toplamı		1.230.912.776	879.349.634

İlişikteki dipnotlar, bu finansal tabloların tamamlayıcı parçalarıdır.

30 Haziran 2024 Tarihinde Sona Eren Hesap Dönemine Ait Gelir Tablosu
(Para Birimi: Türk Lirası (TL) olarak ifade edilmiştir.)

I-TEKNİK BÖLÜM	Dipnot	Bağımsız Sınırlı	Bağımsız	Bağımsız Sınırlı	Bağımsız
		Denetimden Geçmiş 1 Ocak – 30 Haziran 2024	Denetimden Geçmiş 1 Nisan – 30 Haziran 2024	Denetimden Geçmiş 1 Ocak – 30 Haziran 2023	Denetimden Geçmiş 1 Nisan – 30 Haziran 2023
A- Hayat Dışı Teknik Gelir		375.790.858	185.276.065	249.606.604	164.017.219
1- Kazanılmış Primler (Reasürör Payı Düşülmüş Olarak)		302.558.317	161.042.260	171.954.647	96.238.426
1.1- Yazılan Primler (Reasürör Payı Düşülmüş Olarak)	17	383.169.028	166.073.258	244.437.774	134.800.125
1.1.1- Brüt Yazılan Primler	17	516.709.277	233.921.112	332.404.638	184.228.601
1.1.2- Reasüröre Devredilen Primler	10,17	(133.540.249)	(67.847.854)	(87.966.864)	(49.428.476)
1.1.3- SGK'ya Aktarılan Primler		-	-	-	-
1.2- Kazanılmamış Primler Karşılığında Değişim (Reasürör Payı ve Devreden Kısım Düşülmüş Olarak)	17,29	(79.091.851)	(2.450.510)	(73.682.587)	(38.704.524)
1.2.1- Kazanılmamış Primler Karşılığı	17	(66.939.716)	8.949.644	(100.436.835)	(54.183.370)
1.2.2- Kazanılmamış Primler Karşılığında Reasürör Payı	17	(12.152.135)	(9.400.154)	26.754.248	15.468.730
1.2.3- Kazanılmış Primler Karşılığında SGK Payı		-	-	(20.482)	(10.365)
1.3- Devam Eden Riskler Karşılığında Değişim (Reasürör Payı ve Devreden Kısım Düşülmüş Olarak)	29	(1.518.860)	(2.580.488)	1.199.460	142.825
1.3.1- Devam Eden Riskler Karşılığı		(3.213.933)	(5.329.274)	7.145.383	770.178
1.3.2- Devam Eden Riskler Karşılığında Reasürör Payı		1.695.073	2.748.786	(5.945.923)	(627.353)
2- Teknik Olmayan Bölümden Aktarılan Yatırım Gelirleri		59.235.360	17.091.688	79.313.467	69.889.888
3- Diğer Teknik Gelirler (Reasürör Payı Düşülmüş Olarak)		-	-	-	-
3.1- Brüt Diğer Teknik Gelirler		-	-	-	-
3.2- Brüt Diğer Teknik Gelirlerde Reasürör Payı		-	-	-	-
4- Tahakkuk Eden Rücu ve Sotaj Gelirleri		13.997.181	7.142.117	(1.661.510)	(2.111.095)
B- Hayat Dışı Teknik Gider		(370.146.472)	(184.658.532)	(170.139.191)	(90.843.532)
1- Gerçekleşen Tahminatlar (Reasürör Payı Düşülmüş Olarak)	17	(245.334.095)	(115.948.043)	(106.195.000)	(54.608.260)
1.1- Ödenen Tahminatlar (Reasürör Payı Düşülmüş Olarak)	17,29	(211.387.075)	(100.717.534)	(80.512.559)	(35.697.412)
1.1.1- Brüt Ödenen Tahminatlar	17	(250.189.691)	(121.497.766)	(130.213.354)	(79.348.313)
1.1.2- Ödenen Tahminatlarda Reasürör Payı	10,17	38.802.616	20.780.232	49.700.795	43.650.902
1.2- Muallak Tahminatlar Karşılığında Değişim (Reasürör Payı ve Devreden Kısım Düşülmüş Olarak)	17,29	(33.947.020)	(15.230.509)	(25.682.442)	(18.910.848)
1.2.1- Muallak Tahminatlar Karşılığı	17	(150.506.255)	(17.937.506)	(86.893.065)	494.807
1.2.2- Muallak Tahminatlar Karşılığında Reasürör Payı	17	116.559.235	2.706.997	61.210.623	(19.405.655)
2- İkramiye ve İndirimler Karşılığında Değişim (Reasürör Payı ve Devreden Kısım Düşülmüş Olarak)		-	-	-	-
2.1- İkramiye ve İndirimler Karşılığı		-	-	-	-
2.2- İkramiye ve İndirimler Karşılığında Reasürör Payı		-	-	-	-
3- Diğer Teknik Karşılıklarda Değişim (Reasürör Payı ve Devreden Kısım Düşülmüş Olarak)	29	(4.672.135)	(2.412.342)	(2.832.800)	(1.796.143)
4- Faaliyet Giderleri	32	(95.711.113)	(53.227.694)	(50.309.870)	(28.410.347)
5- Matematik Karşılıklarda Değişim (Reasürör Payı ve Devreden Kısım Düşülmüş Olarak)		-	-	35.799	12.218
5.1- Matematik Karşılıkları		-	-	35.799	12.218
5.2- Matematik Karşılıklarda Reasürör Payı		-	-	-	-
6- Diğer Teknik Giderler		(24.429.129)	(13.070.453)	(10.837.318)	(6.041.000)
6.1- Brüt Diğer Teknik Giderler		(24.429.129)	(13.070.453)	(10.837.318)	(6.041.000)
6.2- Diğer Teknik Giderlerde Reasürör Payı		-	-	-	-
C- Teknik Bölüm Dengesi- Hayat Dışı (A – B)		5.644.386	617.533	79.467.413	73.173.687
D- Hayat Teknik Gelir					
1- Kazanılmış Primler (Reasürör Payı Düşülmüş Olarak)		-	-	-	-
1.1- Yazılan Primler (Reasürör Payı Düşülmüş Olarak)		-	-	-	-
1.1.1- Brüt Yazılan Primler		-	-	-	-
1.1.2- Reasüröre Devredilen Primler		-	-	-	-
1.2- Kazanılmamış Primler Karşılığında Değişim (Reasürör Payı ve Devreden Kısım Düşülmüş Olarak)		-	-	-	-
1.2.1- Kazanılmamış Primler Karşılığı		-	-	-	-
1.2.2- Kazanılmamış Primler Karşılığında Reasürör Payı		-	-	-	-
1.3- Devam Eden Riskler Karşılığında Değişim (Reasürör Payı ve Devreden Kısım Düşülmüş Olarak)		-	-	-	-
1.3.1- Devam Eden Riskler Karşılığı		-	-	-	-
1.3.2- Devam Eden Riskler Karşılığında Reasürör Payı		-	-	-	-
2- Hayat Branşı Yatırım Geliri		-	-	-	-
3- Yatırımlardaki Gerçekleşmemiş Karlar		-	-	-	-
4- Diğer Teknik Gelirler (Reasürör Payı Düşülmüş Olarak)		-	-	-	-
4.1- Brüt Diğer Teknik Gelirler		-	-	-	-
4.2- Brüt Diğer Teknik Gelirlerde Reasürör Payı		-	-	-	-
5- Tahakkuk Eden Rücu Gelirleri		-	-	-	-

İlişikteki dipnotlar, bu finansal tabloların tamamlayıcı parçalarıdır.

Orient Sigorta Anonim Şirketi

30 Haziran 2024 Tarihinde Sona Eren Hesap Dönemine Ait Gelir Tablosu

(Para Birimi: Türk Lirası (TL) olarak ifade edilmiştir.)

I-TEKNİK BÖLÜM	Dipnot	Bağımsız Sınırlı Denetimden Geçmiş 1 Ocak – 30 Haziran 2024	Bağımsız Denetimden Geçmemiş 1 Nisan – 30 Haziran 2024	Bağımsız Sınırlı Denetimden Geçmiş 1 Ocak – 30 Haziran 2023	Bağımsız Denetimden Geçmemiş 1 Nisan – 30 Haziran 2023
E- Hayat Teknik Gider					
1- Gerçekleşen Tazminatlar (Reasürör Payı Düşülmüş Olarak)		-	-	-	-
1.1- Ödenen Tazminatlar (Reasürör Payı Düşülmüş Olarak)		-	-	-	-
1.1.1- Brüt Ödenen Tazminatlar		-	-	-	-
1.1.2- Ödenen Tazminatlarda Reasürör Payı		-	-	-	-
1.2- Muallak Tazminatlar Karşılığında Değişim (Reasürör Payı ve Devreden Kısım Düşülmüş Olarak)		-	-	-	-
1.2.1- Muallak Tazminatlar Karşılığı		-	-	-	-
1.2.2- Muallak Hasarlar Karşılığında Reasürör Payı		-	-	-	-
2- İkramiye ve İndirimler Karşılığında Değişim (Reasürör Payı ve Devreden Kısım Düşülmüş Olarak)		-	-	-	-
2.1- İkramiye ve İndirimler Karşılığı		-	-	-	-
2.2- İkramiye ve İndirimler Karşılığında Reasürör Payı		-	-	-	-
3- Matematik Karşılığında Değişim (Yatırım Riski Poliçe Sahiplerine Ait Poliçeler için Ayrılan Karşılıklar)		-	-	-	-
3.1- Matematik Karşılığı		-	-	-	-
3.1.1- Aktüeryal Matematik Karşılık		-	-	-	-
3.1.2- Kar Payı Karşılığı (Reasürör Payı ve Devreden Kısım Düşülmüş Olarak)		-	-	-	-
3.2- Matematik Karşılığında Reasürör Payı		-	-	-	-
3.2.1- Aktüeryal Matematik Karşılıklar Reasürör Payı		-	-	-	-
3.2.2- Kar Payı Karşılığı Reasürör Payı (Yatırım Riski Poliçe Sahiplerine Ait Poliçeler için Ayrılan Karşılıklar)		-	-	-	-
4- Diğer Teknik Karşılıklarda Değişim (Reasürör Payı ve Devreden Kısım Düşülmüş Olarak)		-	-	-	-
5- Faaliyet Giderleri		-	-	-	-
6- Yatırım Giderleri		-	-	-	-
7- Yatırımlardaki Gerçekleşmemiş Zararlar		-	-	-	-
8- Teknik Olmayan Bölüm Aktarılan Yatırım Gelirleri		-	-	-	-
F- Teknik Bölüm Dengesi- Hayat (D – E)		-	-	-	-
G- Emeklilik Teknik Gelir					
1- Fon İşletim Gelirleri		-	-	-	-
2- Yönetim Gideri Kesintisi		-	-	-	-
3- Giriş Aidatı Gelirleri		-	-	-	-
4- Ara Verme Halinde Yönetim Gideri Kesintisi		-	-	-	-
5- Özel Hizmet Gideri Kesintisi		-	-	-	-
6- Sermaye Tahsis Avansı Değer Artış Gelirleri		-	-	-	-
7- Diğer Teknik Gelirler		-	-	-	-
H- Emeklilik Teknik Gideri					
1- Fon İşletim Giderleri		-	-	-	-
2- Sermaye Tahsis Avansları Değer Azalış Giderleri		-	-	-	-
3- Faaliyet Giderleri		-	-	-	-
4- Diğer Teknik Giderler		-	-	-	-
I- Teknik Bölüm Dengesi- Emeklilik (G – H)					

İlişikteki dipnotlar, bu finansal tabloların tamamlayıcı parçalarıdır.

30 Haziran 2024 Tarihinde Sona Eren Hesap Dönemine Ait Gelir Tablosu

(Para Birimi: Türk Lirası (TL) olarak ifade edilmiştir.)

II-TEKNİK OLMAYAN BÖLÜM	Dipnot	Bağımsız Sınırlı Denetimden Geçmiş 1 Ocak – 30 Haziran 2024	Bağımsız Denetimden Geçmemiş 1 Nisan – 30 Haziran 2024	Bağımsız Sınırlı Denetimden Geçmiş 1 Ocak – 30 Haziran 2023	Bağımsız Denetimden Geçmemiş 1 Nisan – 30 Haziran 2023
C- Teknik Bölüm Dengesi- Hayat Dışı (A-B)		5.644.386	617.533	79.467.413	73.173.687
F- Teknik Bölüm Dengesi- Hayat (D-E)		-	-	-	-
I - Teknik Bölüm Dengesi- Emeklilik (G-H)		-	-	-	-
J- Genel Teknik Bölüm Dengesi (C+F+I)		5.644.386	617.533	79.467.413	73.173.687
K- Yatırım Gelirleri		70.244.100	21.825.808	106.929.797	92.289.459
1- Finansal Yatırımlardan Elde Edilen Gelirler	4,2	18.157.105	12.558.270	12.028.473	6.105.284
2- Finansal Yatırımların Nakde Çevrilmesinden Elde Edilen Karlar		-	-	-	-
3- Finansal Yatırımların Değerlemesi	4,2	(706.114)	(2.257.885)	292.527	803.888
4- Kambiyo Karları	4,2	52.793.109	11.525.423	94.608.797	85.380.287
5- İştiraklerden Gelirler		-	-	-	-
6- Bağılı Ortaklıklar ve Müşterek Yönetime Tabi Teşebbüslerden Gelirler		-	-	-	-
7- Arazi, Arsa ile Binalardan Elde Edilen Gelirler		-	-	-	-
8- Türev Ürünlerden Elde Edilen Gelirler		-	-	-	-
9- Diğer Yatırımlar		-	-	-	-
10- Hayat Teknik Bölümünden Aktarılan Yatırım Gelirleri		-	-	-	-
L- Yatırım Giderleri		(74.071.048)	(23.926.485)	(109.492.317)	(93.649.690)
1- Yatırım Yönetim Giderleri – Faiz Dâhil		-	-	-	-
2- Yatırımlar Değer Azalışları	4,2	-	-	-	-
3- Yatırımların Nakde Çevrilmesi Sonucunda Oluşan Zararlar		-	-	-	-
4- Hayat Dışı Teknik Bölümüne Aktarılan Yatırım Gelirleri		(59.235.359)	(17.091.688)	(79.313.467)	(69.889.888)
5- Türev Ürünler Sonucunda Oluşan Zararlar		-	-	-	-
6- Kambiyo Zararları	4,2	(11.008.741)	(4.734.120)	(27.616.330)	(22.399.572)
7- Amortisman Giderleri	6,8	(3.826.948)	(2.100.677)	(2.562.520)	(1.360.231)
8- Diğer Yatırım Giderleri		-	-	-	-
M- Diğer Faaliyetlerden ve Olağandışı Faaliyetlerden Gelir ve Karlar ile Gider ve Zararlar		3.876.625	3.955.046	626.351	1.226.030
1- Karşılıklar Hesabı	47	754.478	1.055.685	(286.804)	(79.374)
2- Reeskont Hesabı	47	(54.435)	(28.768)	(135.906)	(62.288)
3- Özellikli Sigortalar Hesabı		-	-	-	-
4- Enflasyon Düzeltmesi Hesabı		-	-	-	-
5- Ertelenmiş Vergi Varlığı Hesabı	35	3.062.585	2.840.431	1.008.606	1.351.651
6- Ertelenmiş Vergi Yükümlülüğü Gideri		-	-	-	-
7- Diğer Gelir ve Karlar		113.997	87.698	40.455	16.041
8- Diğer Gider ve Zararlar		-	-	-	-
9- Önceki Yıl Gelir ve Karları		-	-	-	-
10- Önceki Yıl Gider ve Zararları		-	-	-	-
N- Dönem Net Karı veya Zararı		5.694.063	2.683.348	59.452.520	54.960.762
1- Dönem Karı ve Zararı		5.694.063	2.471.902	77.531.244	73.039.486
2- Dönem Karı Vergi ve Diğer Yasal Yükümlülük Karşılıkları		-	211.446	(18.078.724)	(18.078.724)
3- Dönem Net Kar veya Zararı		5.694.063	2.683.348	59.452.520	54.960.762
4- Enflasyon Düzeltme Hesabı		-	-	-	-

İlişikteki dipnotlar, bu finansal tabloların tamamlayıcı parçalarıdır.

30 Haziran 2024 Tarihinde Sona Eren Hesap Dönemine Ait
Nakit Akış Tablosu

(Para Birimi: Türk Lirası (TL) olarak ifade edilmiştir.)

	Dipnot	Bağımsız Sınırlı Denetimden Geçmiş 1 Ocak – 30 Haziran 2024	Bağımsız Sınırlı Denetimden Geçmiş 1 Ocak – 30 Haziran 2023
A. ESAS FAALİYETLERDEN KAYNAKLANAN NAKİT AKIMLARI			
1. Sigortacılık faaliyetlerinden elde edilen nakit girişleri		278.109.144	171.604.002
2. Reasürans faaliyetlerinden elde edilen nakit girişleri		-	-
3. Emeklilik faaliyetlerinden elde edilen nakit girişleri		-	-
4. Sigortacılık faaliyetleri nedeniyle yapılan nakit çıkışı		(189.322.725)	(151.826.786)
5. Reasürans faaliyetleri nedeniyle nakit çıkışı		-	-
6. Emeklilik faaliyetleri nedeniyle nakit çıkışı		-	-
7. Esas faaliyetlerden kaynaklanan net nakit		88.786.419	19.777.216
8. Faiz ödemeleri		-	-
9. Gelir vergisi ödemeleri		(727.586)	(21.197.961)
10. Diğer nakit girişleri		35.337.486	-
11. Diğer nakit çıkışları		(48.676.932)	(9.737.355)
12. Esas faaliyetlerde kullanılan net nakit		74.719.387	(11.158.100)
B. YATIRIM FAALİYETLERİNDEN KAYNAKLANAN NAKİT AKIMLARI			
1. Maddi varlıkların satışı		-	-
2. Maddi varlıkların iktisabı	6,8	(10.319.581)	(65.554)
3. Mali varlık iktisabı		(98.478.600)	(3.923.078)
4. Mali varlıkların satışı		-	-
5. Alınan faizler		18.157.105	12.028.473
6. Alınan temettüleri		-	-
7. Diğer nakit girişleri		-	-
8. Diğer nakit çıkışları		(79.778.852)	-
9. Yatırım faaliyetlerinde kullanılan net nakit		(170.419.928)	8.039.841
C. FİNANSMAN FAALİYETLERİNDEN KAYNAKLANAN NAKİT AKIMLARI			
1. Hisse senedi ihracı		-	-
2. Kredilerle ilgili nakit girişleri		-	-
3. Finansal kiralama borçları ödemeleri		(812.968)	(668.741)
4. Ödenen temettüleri		-	-
5. Diğer nakit girişleri		195.000.000	-
6. Diğer nakit çıkışları		-	-
7. Finansman faaliyetlerinde kullanılan net nakit		194.187.032	(668.741)
D. KUR FARKLARININ NAKİT VE NAKİT BENZERLERİNE OLAN ETKİSİ		38.345.562	79.190.544
E. Nakit ve nakit benzerlerinde meydana gelen net artış		136.832.054	75.403.545
F. Dönem başındaki nakit ve nakit benzerleri mevcudu	14	297.581.129	211.397.310
G. Dönem sonundaki nakit ve nakit benzerleri mevcudu	14	434.413.183	286.800.855

İlişikteki dipnotlar, bu finansal tabloların tamamlayıcı parçalarıdır.

30 Haziran 2024 Tarihinde Sona Eren Hesap Dönemine Ait Özsermaye Değişim Tablosu
(Para Birimi: Türk Lirası (TL) olarak ifade edilmiştir.)

Bağımsız Sınırlı Denetimden Geçmiş Özsermaye Değişim Tablosu – 30 Haziran 2024												
	Dipnot	Sermaye	İşletmenin Kendi Hisse Senetleri	Varlıklarda Değer Artışı	Özsermaye Enflasyon Düzeltmesi Farkları	Yabancı Para Çevrim Farkları	Yasal Yedekler	Statü Yedekleri	Diğer Yedekler ve Dağıtılmamış Karlar	Net Dönem Karı / (Zararı)	Geçmiş Yıllar Karları / (Zararları)	Toplam
I - Önceki Dönem Sonu Bakiyesi (31 Aralık 2023)	15	130.000.000	-	-	-	-	-	-	(360.808)	36.591.687	42.006.574	208.237.453
II - Muhasebe Politikasında Değişiklikler ve Hata Düzeltmeleri												
III - Yeni Bakiye (I + II) (1 Ocak 2024)	15	130.000.000	-	-	-	-	-	-	(360.808)	36.591.687	42.006.574	208.237.453
A – Sermaye Artırımı		195.000.000	-	-	-	-	-	-	-	-	-	195.000.000
1 – Nakit		195.000.000	-	-	-	-	-	-	-	-	-	195.000.000
2 – İç Kaynaklardan		-	-	-	-	-	-	-	-	-	-	-
B – İşletmenin Aldığı Kendi Hisse Senetleri		-	-	-	-	-	-	-	-	-	-	-
C – Gelir Tablosunda Yer Almayan Kazanç ve Kayıplar		-	-	-	-	-	-	-	(475.191)	-	-	(475.191)
D – Varlıklarda Değer Artışı		-	-	-	-	-	-	-	-	-	-	-
E – Yabancı Para Çevrim Farkları		-	-	-	-	-	-	-	-	-	-	-
F – Diğer Kazanç ve Kayıplar		-	-	-	-	-	-	-	-	-	-	-
G – Enflasyon Düzeltme Farkları		-	-	-	-	-	-	-	-	-	-	-
H – Net Dönem Karı/(Zararı)		-	-	-	-	-	-	-	-	5.694.063	-	5.694.063
I – Yedeklere ve Geçmiş Yıllar Karlarına / (Zararlarına) Transferler		-	-	-	-	-	-	-	-	(36.591.687)	36.591.687	-
J – Dağıtılan Temettü		-	-	-	-	-	-	-	-	-	-	-
II – Dönem Sonu Bakiyesi – 30 Haziran 2024	15	325.000.000	-	-	-	-	-	-	(835.999)	5.694.063	78.598.261	408.456.325
Bağımsız Sınırlı Denetimden Geçmiş Özsermaye Değişim Tablosu – 30 Haziran 2023												
	Dipnot	Sermaye	İşletmenin Kendi Hisse Senetleri	Varlıklarda Değer Artışı	Özsermaye Enflasyon Düzeltmesi Farkları	Yabancı Para Çevrim Farkları	Yasal Yedekler	Statü Yedekleri	Diğer Yedekler ve Dağıtılmamış Karlar	Net Dönem Karı / (Zararı)	Geçmiş Yıllar Karları / (Zararları)	Toplam
I - Önceki Dönem Sonu Bakiyesi (31 Aralık 2022)	15	130.000.000	-	-	-	-	-	-	(463.543)	26.552.071	(4.446.116)	151.642.412
II - Muhasebe Politikasında Değişiklikler ve Hata Düzeltmeleri												
III - Yeni Bakiye (I + II) (1 Ocak 2023)	15	130.000.000	-	-	-	-	-	-	(463.543)	26.552.071	(4.446.116)	151.642.412
A – Sermaye Artırımı		-	-	-	-	-	-	-	-	-	-	-
1 – Nakit		-	-	-	-	-	-	-	-	-	-	-
2 – İç Kaynaklardan		-	-	-	-	-	-	-	-	-	-	-
B – İşletmenin Aldığı Kendi Hisse Senetleri		-	-	-	-	-	-	-	-	-	-	-
C – Gelir Tablosunda Yer Almayan Kazanç ve Kayıplar		-	-	-	-	-	-	-	44.298	-	-	44.298
D – Varlıklarda Değer Artışı		-	-	-	-	-	-	-	-	-	-	-
E – Yabancı Para Çevrim Farkları		-	-	-	-	-	-	-	-	-	-	-
F – Diğer Kazanç ve Kayıplar		-	-	-	-	-	-	-	-	-	-	-
G – Enflasyon Düzeltme Farkları		-	-	-	-	-	-	-	-	-	-	-
H – Net Dönem Karı/(Zararı)		-	-	-	-	-	-	-	-	59.452.519	-	59.452.519
I – Yedeklere ve Geçmiş Yıllar Karlarına / (Zararlarına) Transferler		-	-	-	-	-	-	-	-	(26.552.071)	26.552.071	-
J – Dağıtılan Temettü		-	-	-	-	-	-	-	-	-	-	-
II – Dönem Sonu Bakiyesi – 30 Haziran 2023	15	130.000.000	-	-	-	-	-	-	(419.245)	59.452.520	22.105.951	211.139.226

lişikteki dipnotlar, bu finansal tabloların tamamlayıcı parçalarıdır.

Orient Sigorta Anonim Şirket

30 Haziran 2024 Tarihi İtibarıyla Hazırlanan Finansal Tablolara İlişkin Dipnotlar (Para Birimi: Türk Lirası (TL) olarak ifade edilmiştir.)

1. Genel bilgiler

1.1 Ana şirketin adı ve grubun son sahibi

Orient Sigorta Anonim Şirketi'nin ("Şirket"), hakim ortağı Orient Insurance Company PJSC'dir. Orient Insurance Company PJSC'nin de doğrudan ortağı Al-Futtaim Grubu'dur.

Adı	30 Haziran 2024		31 Aralık 2023	
	Pay tutarı (TL)	Pay oranı (%)	Pay tutarı (TL)	Pay oranı (%)
Orient Insurance Company PJSC	325.000.000	100,00	130.000.000	100,00
Ödenmiş sermaye	325.000.000	100,00	130.000.000	100,00

1.2 Kuruluşun ikametgahı ve yasal yapısı, şirket olarak oluşturduğu ülke ve kayıtlı büronun adresi (veya eğer kayıtlı büronun olduğu yerden farklıysa, faaliyetin sürdürüldüğü esas yer)

İstanbul Ticaret Sicil Memurluğu'na 842576 sicil numarası ile kayıtlı olan Orient Sigorta A.Ş., 26 Kasım 2012 tarihinde faaliyete geçmiştir.

Şirket, 24 Haziran 2014 tarihinde T.C. Hazine ve Maliye Bakanlığında kaza, hastalık sağlık, kara araçları, raylı araçlar, hava araçları, su araçları, nakliyat, yangın ve doğal afetler, genel zararlar, kara araçları sorumluluk, hava araçları sorumluluk, su araçları sorumluk, genel sorumluluk, kredi, kefalet, finansal kayıplar, hukuksal koruma ve destek branşlarının tümünde faaliyette bulunmak üzere ruhsat almıştır.

Şirket'in tescil edilmiş adresi "Değirmen Sokak No:18 Nida Kule Kat:4 Kozyatağı/Kadıköy İstanbul"dur. Şirket'in 656 adet acentesi ve 101 brokeri bulunmaktadır (31 Aralık 2023: 690 adet acente ve 164 broker bulunmaktadır).

Şirket, Türk Ticaret Kanunu hükümlerine göre kurulmuş Anonim Şirket statüsündedir.

1.3 İşletmenin fiili faaliyet konusu

Şirket'in fiili faaliyet konusu hayat dışı branşlarda sigortacılık faaliyeti yürütmektir.

Şirket'in talebi üzerine Kara Araçları Sorumluluk Sigortası Ruhsatnamesi 1 Ekim 2019 tarihi itibarıyla iptal edilmiştir.

1.4 Kuruluşun faaliyetlerinin ve esas çalışma alanlarının niteliklerinin açıklanması

Şirket, denetim, gözetim, muhasebe, mali tablo ve rapor standartları konularında kendi özel kanunları hükümlerine tabi olarak faaliyet göstermektedir. Faaliyet konularının esasları, 5684 sayılı Sigortacılık Kanunu ve yürürlükte olan tebliğlerde belirtilen esas ve usuller çerçevesinde belirlenmektedir.

1.5 Kategorileri itibarıyla dönem içinde çalışan personelin ortalama sayısı

Kategorileri itibarıyla dönem içinde çalışan personelin ortalama sayısı aşağıdaki gibidir:

	30 Haziran 2024	31 Aralık 2023
Üst kademeli yöneticiler	4	4
Orta kademeli yöneticiler ve diğer personeller	65	66
Toplam	69	70

Orient Sigorta Anonim Şirket

30 Haziran 2024 Tarihi İtibarıyla Hazırlanan Finansal Tablolara İlişkin Dipnotlar (Para Birimi: Türk Lirası (TL) olarak ifade edilmiştir.)

1. Genel bilgiler (devamı)

1.6 Üst yönetime sağlanan ücret ve benzeri menfaatler

30 Haziran 2024 tarihinde sona eren hesap döneminde, Şirket'in Yönetim kurulu başkan ve üyeleriyle genel müdür, genel koordinatör, genel müdür yardımcıları gibi üst yöneticilere cari dönemde sağlanan ücret ve benzeri menfaatlerin toplam tutarı 7.811.466 TL'dir (31 Aralık 2023: 7.872.815 TL).

1.7 Finansal tablolarda; yatırım gelirlerinin ve faaliyet giderlerinin (personel, yönetim, araştırma geliştirme, pazarlama ve satış, dışarıdan sağlanan fayda ve hizmetler ile diğer faaliyet giderleri) dağıtımında kullanılan anahtarlar

Şirketlerce hazırlanacak olan finansal tablolarda kullanılan anahtara ilişkin usul ve esaslar, T.C. Hazine ve Maliye Bakanlığı tarafından 4 Ocak 2008 tarih ve 2008/1 sayılı "Sigortacılık Hesap Planı Çerçevesinde Hazırlanmakta Olan Finansal Tablolarda Kullanılan Anahtarların Usul ve Esaslarına İlişkin Genelge" çerçevesinde belirlenmiştir.

Söz konusu genelge uyarınca şirketler, T.C. Hazine ve Maliye Bakanlığı tarafından önerilen yöntem veya T.C. Hazine ve Maliye Bakanlığı'ndan onay alınması şartı ile kendi belirleyecekleri bir yöntem ile teknik bölüm faaliyet giderlerini, sigorta bölümlerine dağıtabilirler. Bu çerçevede Şirket, ilgili branşlar için yapıldığı kesin olarak belgelenen ve münhasıran bu branşlara ait olduğu konusunda tereddüt olmayan maliyetlerini direkt, diğer faaliyet giderlerini ise her bir alt branş için son 3 yılda üretilen poliçe sayısı, brüt yazılan prim miktarı ile hasar ihbar adedinin toplam üretilen poliçe sayısı, brüt yazılan prim miktarına ve hasar ihbar adedine oranlanmasıyla bulunan 3 oranın ortalamasına göre dağıtmaktadır.

Şirket tarafından hayat dışı teknik karşılıkları karşılayan varlıkların yatırıma yönlendirilmesinden elde edilen tüm gelirler, teknik olmayan bölümden teknik bölüme aktarılmaktadır. 30 Haziran 2024 tarihi itibarıyla 59.235.360 TL tutar teknik olmayan bölümden teknik bölüme aktarılmıştır (30 Haziran 2023: 79.313.467 TL).

1.8 Finansal tabloların tek bir şirket mi yoksa şirketler grubunu mu içerdiği

İlişikteki finansal tablolar, sadece Şirket'in finansal bilgilerini içermektedir.

1.9 Raporlayan işletmenin adı veya diğer kimlik bilgileri ve bu bilgide önceki raporlama döneminden sonra meydana gelen değişiklikler

Şirket'in Ticaret Unvanı	: Orient Sigorta Anonim Şirketi
Şirket'in Genel Müdürlüğü'nün Adresi	: Değirmen sokak No:18 Nida Kule Kat:4 Nida Kule Kat:4 34736 Kozyatağı/Kadıköy İstanbul
Şirket'in elektronik site adresi	: www.orientsigorta.com.tr

Yukarıda sunulan bilgilerde önceki raporlama dönemi sonundan itibaren herhangi bir değişiklik olmamıştır.

1.10 Raporlama döneminden sonraki olaylar

1 Ocak – 30 Haziran 2024 hesap dönemine ait finansal tablolar 16 Ağustos 2024 tarihinde Şirket Yönetim Kurulu tarafından onaylanmıştır.

Bilanço tarihinden sonra Şirket'in faaliyetleri, bu faaliyetlerin kayıt ve belge düzeni ile Şirket politikalarında herhangi bir değişiklik olmamıştır. Bilanço tarihinden sonraki olaylar 46 – Raporlama döneminden sonra ortaya çıkan olaylar notunda açıklanmıştır.

**30 Haziran 2024 Tarihi İtibarıyla Hazırlanan
Finansal Tablolara İlişkin Dipnotlar
(Para Birimi: Türk Lirası (TL) olarak ifade edilmiştir.)**

2. Önemli muhasebe politikalarının özeti

2.1 Hazırlık esasları

2.1.1 Finansal tabloların düzenlenmesinde kullanılan temeller ve kullanılan özel muhasebe politikalarıyla ilgili bilgiler

Şirket, finansal tablolarını, Sigortacılık Kanunu'nun 18'inci maddesine dayanılarak T.C. Hazine ve Maliye Bakanlığı tarafından yayımlanan "Sigorta ve Reasürans ile Emeklilik Şirketlerinin Finansal Raporlamaları Hakkında Yönetmelik" hükümleri gereğince yürürlükte bulunan düzenlemeler çerçevesinde Türkiye Finansal Raporlama Standartları ("TFRS") ve T.C. Hazine ve Maliye Bakanlığı tarafından muhasebe ve finansal raporlama esaslarına ilişkin yayımlanan diğer yönetmelik, açıklama ve genelgelere (tümü "Raporlama Standartları") uygun olarak hazırlamaktadır. Bu kapsamda Şirket, finansal tablolarını, 14 Haziran 2007 tarih ve 26522 sayılı Resmi Gazete'de yayımlanan 5684 sayılı Sigortacılık Kanunu ve 18 Ekim 2019 tarihli Cumhurbaşkanlığı Kararnamesi ile kurulan Sigortacılık ve Özel Emeklilik Düzenleme ve Denetleme Kurumu ("SEDDK") tarafından yayımlanan düzenlemelere göre hazırlamaktadır. SEDDK'nın kurulması ve sigortacılık sektörüne ilişkin düzenleme faaliyetine başlamasından önceki sigortacılık mevzuatı ise T.C. Hazine ve Maliye Bakanlığı ("Hazine ve Maliye Bakanlığı") tarafından yayımlanmıştır. Söz konusu yönetmeliğin 4'üncü maddesinde; sigorta sözleşmelerine, bağlı ortaklık, birlikte kontrol edilen ortaklık ve iştiraklerin muhasebeleştirilmesi ve konsolide finansal tablolar, kamuya açıklanacak finansal tablolar ile bunlara ilişkin açıklama ve dipnotların düzenlenmesine ilişkin usul ve esasların T.C. Hazine ve Maliye Bakanlığı'nca çıkarılacak tebliğler ile belirleneceği belirtilmiştir. 18 Nisan 2008 tarih ve 26851 sayılı Resmi Gazete'de yayımlanan "Finansal Tabloların Sunumu Hakkında Tebliğ" ile finansal tabloların önceki dönemlerle ve diğer şirketlerin finansal tabloları ile karşılaştırılmasını teminen, şirketlerin hazırlayacakları finansal tabloların şekil ve içeriği düzenlenmiştir. Türkiye Sigorta Birliği'nin T.C. Hazine ve Maliye Bakanlığı'na sunduğu 7 Mayıs 2018 tarihli 2018 – 354 sayılı yazıya istinaden TFRS 15'in uygulama tarihinin TFRS 17 ve TFRS 9 geçişi ile paralel olmasına ilişkin erteleme talebi T.C. Hazine ve Maliye Bakanlığı tarafından olumlu değerlendirilmiş ve konu ile ilgili duyurunun resmi onayın ardından genelge ile yapılacağı belirtilmiştir.

2.1.2 Finansal tabloların anlaşılması için uygun olan diğer muhasebe politikaları

Hiperenflasyonist ülkelerde muhasebeleştirme

Türkiye'de faaliyet gösteren şirketlerin finansal tabloları 31 Aralık 2004 tarihi itibarıyla TMS 29 – *Yüksek Enflasyonlu Ekonomilerde Finansal Raporlama*'ya uygun olarak, TL'nin genel satın alım gücündeki değişimler nedeniyle yapılan düzeltmeleri yansıtabilecek şekilde ifade edilmiştir. TMS 29, yüksek enflasyonlu ekonomilerin para birimi ile hazırlanan finansal tabloların raporlama dönemi sonundaki ölçüm biriminden gösterilmesini ve önceki dönemlere ait bakiyelerin de aynı birimden gösterilmesini öngörmektedir. T.C. Hazine ve Maliye Bakanlığı'nın 4 Nisan 2005 tarihli ve 19387 numaralı yazısına istinaden, Şirket 31 Aralık 2004 tarihli finansal tablolarını, Sermaye Piyasası Kurulu ("SPK")'nın 15 Ocak 2003 tarihli ve 25290 sayılı Resmi Gazete'de yayımlanarak yürürlüğe giren "Sermaye Piyasasında Muhasebe Standartları Hakkında Tebliğ"de ("Seri: XI No: 25 Sayılı Tebliğ") yer alan "Yüksek Enflasyon Dönemlerinde Mali Tabloların Düzeltmesi" ile ilgili kısımdaki hükümlere göre düzelterek 2005 yılı açılış finansal tablolarını hazırlamıştır. Ayrıca, T.C. Hazine ve Maliye Bakanlığı'nın aynı yazısına istinaden 2005 yılı başından itibaren finansal tabloların enflasyona göre düzeltilmesi uygulaması sona erdirilmiştir. Dolayısıyla, 30 Haziran 2023 tarihi itibarıyla hazırlanan bilançoda tablolarda yer alan parasal olmayan varlık ve yükümlülükler ile sermaye dahil özkaynak kalemleri, 31 Aralık 2004 tarihine kadar olan girişlerin 31 Aralık 2004 tarihine kadar enflasyona göre düzeltilmesi, bu tarihten sonraki girişlerin ise nominal değerlerinden taşınmasıyla gösterilmiştir. TMS 29 "Yüksek Enflasyonlu Ekonomilerde Finansal Raporlama" Standardına göre, fonksiyonel para birimi yüksek enflasyonlu bir ekonominin para birimi olan işletmeler finansal tablolarını raporlama dönemi sonundaki paranın satın alma gücüne göre raporlamaktadırlar. Kamu Gözetimi Muhasebe ve Denetim Standartları Kurumu'nun (KGK) 23 Kasım 2023 tarihinde yaptığı açıklamaya istinaden, Türkiye Finansal Raporlama Standartları (TFRS)'ni uygulayan işletmelerin 31 Aralık 2023 tarihinde veya sonrasında sona eren yıllık raporlama dönemine ait finansal tablolarının "TMS 29 Yüksek Enflasyonlu Ekonomilerde Finansal Raporlama"da yer alan muhasebe ilkelerine uygun olarak enflasyon etkisine göre düzeltilerek sunulması gerekmektedir. Aynı açıklamada, kendi alanlarında düzenleme ve denetleme yapmakla yetkili kurum ya da kuruluşların enflasyon muhasebesinin uygulanmasına yönelik farklı geçiş tarihleri belirleyebilecekleri ifade edilmiş olup, bu kapsamda Sigortacılık ve Özel Emeklilik Düzenleme ve Denetleme Kurumu (SEDDK); 11 Mart 2024 tarihli Kurul kararı uyarınca; sigorta ve reasürans şirketlerinin finansal tablolarının 1 Ocak 2025 tarihine kadar enflasyon düzeltilmesine tabi tutulmayacağını açıklamıştır.

Orient Sigorta Anonim Şirket

30 Haziran 2024 Tarihi İtibarıyla Hazırlanan Finansal Tablolara İlişkin Dipnotlar (Para Birimi: Türk Lirası (TL) olarak ifade edilmiştir.)

2. Önemli muhasebe politikalarının özeti (devamı)

2.1 Hazırlık esasları (devamı)

2.1.2 Finansal tabloların anlaşılması için uygun olan diğer muhasebe politikaları (devamı)

Diğer muhasebe politikaları

Diğer muhasebe politikalarına ilişkin bilgiler, yukarıda 2.1.1 – *Finansal tabloların düzenlenmesinde kullanılan temeller ve kullanılan özel muhasebe politikalarıyla ilgili bilgiler* kısmında ve bu raporun müteakip bölümlerinde her biri kendi başlığı altında açıklanmıştır.

2.1.3 Geçerli olan ve raporlama para birimi

İlişikteki finansal tablolar, Şirket'in geçerli ve raporlama para birimi olan Türk Lirası ("TL") cinsinden sunulmuştur.

2.1.4 Finansal tablolarda sunulan tutarların yuvarlanma derecesi

TL olarak verilen finansal bilgiler, en yakın tam TL değerine yuvarlanarak gösterilmiştir.

2.1.5 Finansal tabloların düzenlenmesine kullanılan ölçüm temeli

Finansal tablolar, tarihi maliyet üzerinden hazırlanmıştır.

Tarihi maliyetin belirlenmesinde, genellikle varlıklar için alım tarihinde ödenen tutarın gerçeğe uygun değeri esas alınmaktadır. Finansal tablolar, 31 Aralık 2004 tarihinde sona eren enflasyon etkilerinden arındırılmış tarihsel maliyet temeline göre hazırlanmıştır.

2.2 Konsolidasyon

T.C. Hazine ve Maliye Bakanlığı tarafından 31 Aralık 2008 tarih ve 21097 sayılı Resmi Gazete'de yayımlanan "Sigorta ve Reasürans Şirketleri ile Emeklilik Şirketlerinin Konsolide Finansal Tablolarının Düzenlenmesine İlişkin Tebliğ"i ("Konsolidasyon Tebliği") ile sigorta, reasürans ve emeklilik şirketlerinin; konsolide finansal tablo yayımlaması istenmektedir. Şirket'in Konsolidasyon Tebliği uyarınca konsolide etmesi gereken iştirak ve bağlı ortaklığı bulunmadığından konsolide finansal tablolar hazırlanmamıştır.

2.3 Bölüm raporlaması

Bir faaliyet bölümü, Şirket'in faaliyet gösterdiği iş alanlarının, diğer faaliyet bölümleri ile yapılan işlemlerden doğan hasılat ve harcamalar dahil, hasılat elde eden ve harcama yapabilen ve Yönetim Kurulu (karar almaya yetkili mercii olarak) tarafından faaliyet sonuçları düzenli bir şekilde gözden geçirilen, performansı ölçülen ve finansal bilgileri ayırt edilebilen bir parçasıdır. Şirket'in faaliyet gösterdiği ana coğrafi alan Türkiye olduğu için coğrafi bölümlere göre raporlama sunulmamıştır. Şirket'in bölümlere göre faaliyet raporlamasına ilişkin bilgiler TFRS 8 – *Faaliyet Bölümleri* standardı kapsamında Not 5'te açıklanmıştır.

Orient Sigorta Anonim Şirket

30 Haziran 2024 Tarihi İtibarıyla Hazırlanan Finansal Tablolara İlişkin Dipnotlar (Para Birimi: Türk Lirası (TL) olarak ifade edilmiştir.)

2. Önemli muhasebe politikalarının özeti (devamı)

2.4 Yabancı para karşılıkları

İşlemler, Şirket'in geçerli para birimi olan TL olarak kaydedilmektedir. Yabancı para cinsinden gerçekleştirilen işlemler, işlemlerin gerçekleştirildiği tarihlerdeki geçerli olan kurlardan kaydedilmektedir. Raporlama dönemi sonu itibarıyla, yabancı para cinsinden olan parasal varlık ve yükümlülükler, raporlama dönemi sonundaki kurlardan TL'ye çevrilmekte ve çevrim sonucu oluşan çevrim farkları sonucun pozitif veya negatif olmasına göre ilişikteki finansal tablolarda kambiyo karları ve kambiyo zararları hesaplarına yansıtılmaktadır.

2.5 Maddi duran varlıklar

Maddi duran varlıklar, maliyetlerinden birikmiş amortisman düşülerek finansal tablolara yansıtılmıştır. Amortisman, maddi varlıkların faydalı ömürleri esas alınarak doğrusal amortisman yöntemi kullanılarak ayrılmaktadır. Maddi duran varlıkların elden çıkarılmasından doğan kazanç ve kayıplar net elden çıkarma hasılatı ile ilgili maddi duran varlığın net defter değerinin arasındaki fark olarak hesaplanmakta ve ilgili dönemin gelir tablosuna yansıtılmaktadır. Maddi duran varlıklara yapılan normal bakım ve onarım harcamaları gider olarak muhasebeleştirilmektedir. Muhasebe tahminlerinde, cari döneme önemli bir etkisi olan ya da sonraki dönemlerde önemli bir etkisi olması beklenen değişiklik bulunmamaktadır. Maddi duran varlıkların amortismanında kullanılan oranlar ve tahmini ekonomik ömür olarak öngörülen süreler aşağıdaki gibidir:

Maddi duran varlıklar	Tahmini ekonomik ömür (Yıl)
Makine ve teçhizatlar	3-13
Demirbaş ve tesisatlar	3-15
Diğer maddi varlıklar	2-15
Kullanım hakkı varlıkları	3-5

2.6 Yatırım amaçlı gayrimenkuller

Yatırım amaçlı gayrimenkuller, kira geliri veya değer artış kazancı ya da her ikisini birden elde etmek amacıyla elde tutulmaktadır. Yatırım amaçlı gayrimenkuller ilk kayda alınmalarında işlem maliyetleri de dahil edilmek üzere maliyetleri ile ölçülürler. 30 Haziran 2024 tarihi itibarıyla Şirket'in yatırım amaçlı gayrimenkulleri bulunmamaktadır. (31 Aralık 2023: Bulunmamaktadır).

2.7 Maddi olmayan duran varlıklar

Maddi olmayan duran varlıklar TMS 38 – Maddi Olmayan Duran Varlıkların Muhasebeleştirilmesi Standardı uyarınca kayıtlara maliyet bedelleri üzerinden alınmaktadır. Satın alınan maddi olmayan duran varlıklar, maliyet değerlerinden birikmiş itfa payları ve birikmiş değer düşüklükleri düşüldükten sonraki tutarıyla gösterilirler. Bu varlıklar beklenen faydalı ömürlerine göre (5 yıl) doğrusal amortisman yöntemi kullanılarak amortismanına tabi tutulur. Beklenen faydalı ömür ve amortisman yöntemi, tahminlerde ortaya çıkan değişikliklerin olası etkilerini tespit etmek amacıyla her yıl gözden geçirilir ve tahminlerdeki değişiklikler ileriye dönük olarak muhasebeleştirilir.

Bilgisayar yazılımı

Satın alınan bilgisayar yazılımları, satın alımı sırasında ve satın almadan kullanıma hazır olana kadar geçen sürede oluşan maliyetler üzerinden aktifleştirilir. Söz konusu maliyetler, faydalı ömürlerine göre (5 yıl) amortismanına tabi tutulur. Bilgisayar yazılımlarını geliştirmek ve sürdürmekle ilişkili maliyetler, oluştukları dönemde gelir tablosuna kaydedilmektedir. Kontrolü Şirket'in elinde olan, saptanabilir ve kendine özgü yazılım ürünleri ile direk ilişkilendirilebilen ve bir yıldan fazla süre ile maliyetinin üzerinde ekonomik fayda sağlayacak harcamalar maddi olmayan duran varlık olarak değerlendirilir. Maliyetler, yazılımı geliştiren çalışanların maliyetlerini ve genel üretim giderlerinin bir kısmını da içermektedir. Duran varlık olarak değerlendirilen bilgisayar yazılım geliştirme maliyetleri, faydalı ömürleri üzerinden amortismanına tabi tutulurlar (3 yılı geçmemek kaydıyla).

Orient Sigorta Anonim Şirket

30 Haziran 2024 Tarihi İtibarıyla Hazırlanan Finansal Tablolara İlişkin Dipnotlar (Para Birimi: Türk Lirası (TL) olarak ifade edilmiştir.)

2. Önemli muhasebe politikalarının özeti (devamı)

2.8 Finansal varlıklar

Finansal varlıklar; nakit mevcudunu, sözleşmeden doğan ve karşı taraftan nakit veya başka bir finansal varlık edinme veya karşılıklı olarak finansal araçları değiştirme hakkını ya da karşı tarafın sermaye aracı işlemlerini ifade eder.

Finansal varlıklar, alım-satım amaçlı finansal varlıklar, satılmaya hazır finansal varlıklar, vadeye kadar elde tutulacak finansal varlıklar ve kredi ve alacaklar olarak dört grupta sınıflandırılabilir.

Etkin faiz yöntemi, finansal varlığın itfa edilmiş maliyet ile değerlendirilmesi ve ilgili faiz gelirin ilişkili olduğu döneme dağıtılması yöntemidir. Etkin faiz oranı; finansal aracın beklenen ömrü boyunca veya uygun olması durumunda daha kısa bir zaman dilimi süresince tahsil edilecek tahmini nakit toplamını, ilgili finansal varlığın tam olarak net bugünkü değerine indirgeyen orandır.

Alım-satım amaçlı finansal varlıklar, gerçeğe uygun değerleri üzerinden ölçülmekte ve ölçüm sonucu oluşan kazanç ya da kayıplar gelir tablosuna yansıtılmaktadır. Alım-satım amaçlı menkul değerlerin elde tutulması süresince kazanılan faiz gelirleri ile elde etme maliyeti ile ilgili menkul değerlerin gerçeğe uygun değerleri arasındaki fark, gelir tablosunda faiz gelirleri içinde gösterilmekte olup söz konusu finansal varlıkların vadesinden önce elden çıkarılması sonucunda oluşan kazanç veya kayıplar ticari gelir/gider olarak muhasebeleştirilmektedir.

Satılmaya hazır finansal varlıklar, kredi ve alacaklar, vadeye kadar elde tutulacak yatırımlar ve alım-satım amaçlılar dışında kalan finansal varlıklardan oluşmaktadır. Şirket tarafından elde tutulan ve aktif bir piyasada işlem gören borsaya kote özkaynak araçları ile bazı borçlanma senetleri satılmaya hazır finansal varlıklar olarak sınıflandırılır ve gerçeğe uygun değerleriyle gösterilir. Aktif bir piyasada işlem görmeyen ve borsaya kote olmayan fakat satılmaya hazır finansal varlık olarak sınıflanan özkaynak araçları bulunmakta ve gerçeğe uygun değerleri güvenilir olarak ölçülemediği için maliyet değerleriyle gösterilmektedir. Gelir tablosuna kaydedilen değer düşüklükleri, etkin faiz yöntemi kullanılarak hesaplanan faiz ve parasal varlıklarla ilgili kur farkı kar/zarar tutarı haricindeki, gerçeğe uygun değerdeki değişikliklerden kaynaklanan kazanç ve zararlar diğer gelir içinde muhasebeleştirilir ve finansal varlıklar değer artış fonunda biriktirilir. Yatırımın elden çıkarılması ya da değer düşüklüğüne uğraması durumunda, finansal varlıklar değer artış fonunda biriken toplam kar/zarar, gelir tablosuna sınıflandırılmaktadır.

Vadeye kadar elde tutulacak finansal varlıklar, vade sonuna kadar elde tutulma niyetiyle edinilen, fonlama kabiliyeti dahil olmak üzere vade sonuna kadar elde tutulabilmesi için gerekli koşulların sağlanmış olduğu, sabit veya belirlenebilir ödemeleri ile sabit vadesi bulunan ve kredi ve alacaklar dışında kalan finansal varlıklardan oluşmaktadır. Vadeye kadar elde tutulacak finansal varlıklar ilk kayda alımlarını takiben, var ise değer düşüklüğü için ayrılan karşılık tutarı düşülerek, etkin faiz yöntemiyle hesaplanan itfa edilmiş maliyet bedelleri üzerinden muhasebeleştirilmektedir.

Kredi ve alacaklar, sabit veya belirlenebilir nitelikte ödemelere sahip olan, aktif bir piyasada işlem görmeyen ve borçluya para, mal ve hizmet sağlama yoluyla yaratılan türev olmayan finansal varlıklardır. Şirket'in finansal tablolarında kredi ve alacaklar, var ise değer düşüklüğü için ayrılan karşılık tutarı düşülerek ölçülmektedir.

Menkul değerlerin alım ve satım işlemleri teslim tarihinde muhasebeleştirilmektedir.

Diğer finansal varlıklar, Şirket'in faaliyetlerinden fayda sağlamak amacıyla finansal ve faaliyet politikalarını yönetme gücüne sahip olduğu işletmelerdir. Diğer finansal varlıklar, Şirket'in finansal tablolarında, varsa değer düşüklüğü ile ilgili karşılık düşüldükten sonra, maliyet bedelleri ile finansal tablolara yansıtılmaktadır.

Finansal varlıklar, bu varlıklar üzerindeki sözleşmeye bağlı haklardaki kontrol kaybedildiği zaman kayıtlardan çıkarılır. Bu durum bu hakların gerçekleşmesi, vadesinin dolması veya teslim edilmesi durumunda oluşur.

Orient Sigorta Anonim Şirket

30 Haziran 2024 Tarihi İtibarıyla Hazırlanan Finansal Tablolara İlişkin Dipnotlar (Para Birimi: Türk Lirası (TL) olarak ifade edilmiştir.)

2. Önemli muhasebe politikalarının özeti (devamı)

2.9 Varlıklarda değer düşüklüğü

Finansal varlıklarda değer düşüklüğü

Şirket her raporlama döneminde, bir finansal varlık veya finansal varlık grubunun değer düşüklüğüne uğradığına ilişkin ortada tarafsız göstergelerin bulunup bulunmadığı hususunu değerlendirir. Bir finansal varlık ya da finansal varlık grubunun, sadece ve sadece ilgili varlığın ilk muhasebeleştirilmesinden sonra bir veya birden fazla zarar/kayıp olayının meydana geldiğine ve söz konusu zarar olayının ilgili finansal varlığın veya varlık grubunun güvenilir bir biçimde tahmin edilebilen gelecekteki tahmini nakit akışları üzerindeki etkisi sonucunda değer düşüklüğüne uğradığına ilişkin tarafsız bir göstergenin bulunması durumunda değer düşüklüğüne uğradığı varsayılır ve değer düşüklüğü zararı oluşur.

Alacaklar, tahsil edilememeye riskine karşı özel karşılıkları düşüldükten sonraki net tutarlarıyla gösterilmiştir. Kredi ve alacaklar tutarlarının tahsil edilemeyecek olduğunu düzenli incelemeler neticesinde gösteren bir durumun söz konusu olması halinde alacaklar için tahsil edilebileceği tutara kadar özel karşılık ayrılmaktadır.

Sermaye araçlarının geri kazanılabilir tutarı o aracın gerçeğe uygun değeridir. Gerçeğe uygun değerleriyle ölçülen borçlanma araçlarının geri kazanılabilir tutarı tahmini gelecekteki nakit akımlarının piyasadaki faiz oranları ile bugünkü değere indirgenmiş halini ifade eder.

Değer düşüklüğü kayıtlara alındıktan sonra oluşan bir olay eğer değer düşüklüğünün geri çevrilmesini nesnel olarak sağlıyorsa değer düşüklüğü geri çevrilir. İtfa edilmiş maliyet ile ölçülen finansal varlıklar olarak sınıflandırılmış borçlanma senetlerindeki değer düşüklüğünün geri çevrilmesi gelir tablosundan yapılır.

Duran varlıklarda değer düşüklüğü

Şirket, her raporlama döneminde varlıklarının değer düşüklüğüne uğramış olabileceğine dair herhangi bir belirtinin bulunup bulunmadığını değerlendirmektedir. Böyle bir belirtinin mevcut olması durumunda ilgili varlığın geri kazanılabilir tutarını TMS 36 – *Varlıklarda Değer Düşüklüğüne İlişkin Türkiye Muhasebe Standardı* çerçevesinde tahmin etmekte ve geri kazanılabilir tutarın ilgili varlığın defter değerinin altında olması durumunda değer düşüklüğü karşılığı ayırmaktadır.

Dönemin reeskont ve karşılık giderleri 47 – *Diğer* notunda detaylı olarak sunulmuştur.

2.10 Türev finansal araçlar

30 Haziran 2024 tarihi itibarıyla türev finansal araç bulunmamaktadır.(31 Aralık 2023: Bulunmamaktadır).

2.11 Finansal varlıkların netleştirilmesi

Finansal varlıklar ve borçlar, Şirket'in netleştirmeye yönelik bir hakka veya yaptırım gücüne sahip olması ve ilgili finansal aktif ve pasifi net tutarları üzerinden tahsil etme/ödeme niyetinde olması veya ilgili finansal varlığı ve borcu eşzamanlı olarak sonuçlandırma hakkına sahip olması durumlarında bilançoda net tutarları üzerinden gösterilmektedir.

Gelir ve giderler, sadece Raporlama Standartları'nca izin verildiği sürece veya Şirket'in alım satım işlemleri gibi benzer işlemler sonucu oluşan kar ve zararlar için net olarak gösterilmektedir.

Orient Sigorta Anonim Şirket

30 Haziran 2024 Tarihi İtibarıyla Hazırlanan Finansal Tablolara İlişkin Dipnotlar (Para Birimi: Türk Lirası (TL) olarak ifade edilmiştir.)

2. Önemli muhasebe politikalarının özeti (devamı)

2.12 Nakit ve nakit benzeri varlıklar

Nakit akış tablolarının hazırlanmasına esas olan "nakit ve nakit benzerleri"; Şirket'in serbest kullanımında olan veya bloke olarak tutulmayan kasa, alınan çekler, vadesiz banka mevduatları ve diğer nakit ve nakit benzeri varlıklar ile orijinal vadesi üç aydan kısa olan bankalardaki vadeli mevduatlar ile menkul kıymetlere yapılan yatırımlar olarak tanımlanmaktadır.

2.13 Sermaye

30 Haziran 2024 ve 31 Aralık 2023 tarihleri itibarıyla, Şirket'in sermaye ve ortaklık yapısı aşağıdaki gibidir:

Adı	30 Haziran 2024		31 Aralık 2023	
	Pay tutarı (TL)	Pay oranı (%)	Pay tutarı (TL)	Pay oranı (%)
Orient Insurance Company PJSC	325.000.000	100,00	130.000.000	100,00
Ödenmiş sermaye	325.000.000	100,00	130.000.000	100,00

Şirket'in 30 Haziran 2024 tarihi itibarıyla çıkarılmış sermayesi 325.000.000 TL olup 195.000.000 TL nakit sermaye artışı 11 Haziran 2024 tarihinde yapılmış olup, 10 Temmuz 2024 tarihinde tescil edilmiştir. (31 Aralık 2023: 130.000.000 TL). Şirket'in sermayesi. Her biri 1.000 TL değerinde ve 1 oy hakkına sahip 325.000 paya (31 Aralık 2023: 130.000 pay) bölünmüştür.

Sermayeyi temsil eden hisse senetlerine tanınan imtiyazlar

30 Haziran 2024 tarihi itibarıyla sermayeyi temsil eden hisse senetlerine tanınan imtiyaz bulunmamaktadır (31 Aralık 2023: Yoktur).

Şirket'te kayıtlı sermaye sistemi

Yoktur.

Şirket'in geri satın alınan kendi hisseleri

Yoktur.

2.14 Sigorta ve yatırım sözleşmeleri - sınıflandırma

Poliçe sahibinin olumsuz etkilenmesine neden olan, önceden tanımlanmış gelecekteki belirsiz bir olayın (sigorta ile teminat altına alınan olay) gerçekleşmesi durumunda, Şirket'in poliçe sahibinin zararını tazmin etmeyi kabul etmek suretiyle önemli bir sigorta riskini kabullendiği sözleşmeler sigorta sözleşmesi olarak sınıflandırılmaktadır. Sigorta riski, finansal risk dışında kalan riskleri kapsamaktadır. Sigorta sözleşmeleri kapsamında alınmış olan bütün primler yazılan primler hesabı altında gelir olarak muhasebeleştirilmektedir.

Değişkeni sözleşmenin taraflarından birine özgü olmayan finansal olmayan bir değişken durumunu hesaba katan belirli bir faiz oranı, finansal araç fiyatı, mal fiyatı, döviz kuru, faiz veya fiyat endeksleri, kredi notu ya da kredi endeksi veya diğer değişkenlerin bir veya daha fazlasındaki yalnızca değişikliklere dayanan ödemeyi yapmayı öngören sözleşmeler yatırım sözleşmeleri olarak sınıflandırılmaktadır.

Raporlama dönemi sonu itibarıyla Şirket'in önceden belirlenmiş bir riski teminat altına alan yatırım sözleşmesi olarak sınıflandırılmış sözleşmesi bulunmamaktadır.

Orient Sigorta Anonim Şirket

30 Haziran 2024 Tarihi İtibarıyla Hazırlanan Finansal Tablolara İlişkin Dipnotlar (Para Birimi: Türk Lirası (TL) olarak ifade edilmiştir.)

2. Önemli muhasebe politikalarının özeti (devamı)

2.15 Sigorta ve yatırım sözleşmelerinde isteğe bağlı katılım özellikleri

Sigorta ve yatırım sözleşmelerindeki isteğe bağlı katılım özelliği, garanti edilen faydalara ilaveten, aşağıda yer alan ek faydalara sahip olmaya yönelik sözleşmeye dayalı bir haktır.

- (i) Sözleşmeye dayalı toplam faydaların önemli bir kısmını teşkil etmeye namzet;
- (ii) Tutarı ve zamanlaması sözleşme gereği ihraç edenin takdirinde olan; ve
- (iii) Sözleşme gereği aşağıdakilere dayalı olan:
 - (1) Belirli bir sözleşmeler havuzunun veya belirli bir sözleşme türünün performansına;
 - (2) İhraç eden tarafından elde tutulan belirli bir varlık havuzunun gerçekleşmiş ve/veya gerçekleşmemiş yatırım gelirlerine; veya
 - (3) Sözleşme ihraç eden şirketin, fonun veya başka bir işletmenin kar veya zararına.

Şirket'in raporlama dönemi sonu itibarıyla, isteğe bağlı katılım özelliği olan sigorta veya yatırım sözleşmesi bulunmamaktadır.

2.16 İsteğe bağlı katılım özelliği olmayan yatırım sözleşmeleri

Şirket'in raporlama dönemi sonu itibarıyla, isteğe bağlı katılım özelliği olmayan yatırım sözleşmesi bulunmamaktadır.

2.17 Borçlar

Finansal yükümlülükler, başka bir işletmeye nakit ya da başka bir finansal varlık verilmesini gerektirecek işlemler sonucunda oluşan yükümlülükleri ifade etmektedir. Şirket'in finansal tablolarında finansal yükümlülükler, etkin faiz yöntemine göre itfa edilmiş maliyet bedelleri üzerinden gösterilmektedir. Bir finansal yükümlülük ödendiğinde kayıtlardan çıkarılmaktadır.

2.18 Vergiler

Kurumlar vergisi

Şirket, Türkiye'de yürürlükte bulunan vergi mevzuatı ve uygulamalarına tabidir. Kurumlar vergisi, ilgili olduğu hesap döneminin sonunu takip eden dördüncü ayın yirmi beşinci günü akşamına kadar beyan edilmekte ve ilgili ayın sonuna kadar tek taksitte ödenmektedir.

15 Nisan 2023 tarihli ve 31810 sayılı Resmî Gazete'de yayımlanarak yürürlüğe giren 7394 Sayılı Hazineye Ait Taşınmaz Malların Değerlendirilmesi ve Katma Değer Vergisi Kanununda Değişiklik Yapılması Hakkında Kanun ile Bazı Kanunlarda ve Kanun Hükmünde Kararnamelerde Değişiklik Yapılmasına Dair Kanun'un 26'ncı maddesi ile 5520 sayılı Kurumlar Vergisi Kanununun geçici 13'üncü maddesine eklenen fıkra ile belirli şirketler için, Kurumlar Vergisi oranı 2023 yılı vergilendirme dönemine ait kurum kazançları için yeniden düzenlenerek %25 olarak uygulanacağı belirlenmiştir. Bu değişiklik ile 1 Temmuz 2023 tarihinden itibaren verilmesi gereken beyannamelerden başlamak üzere 1 Ocak 2023 tarihinden itibaren başlayan dönemlere ait kurum kazançlarının vergilendirilmesinde %30 oranı geçerlidir.

Söz konusu değişiklik kapsamında, 30 Haziran 2024 tarihli finansal tablolarda ertelenmiş vergi varlık ve yükümlülükleri %30 oranı ile hesaplanmıştır. Kurumlar Vergisi Kanunu'na göre beyanname üzerinde gösterilen mali zararlar 5 yılı aşmamak kaydıyla dönemin kurumlar vergisi matrahından indirilebilir. Beyanlar ve ilgili muhasebe kayıtları vergi dairesince beş yıl içerisinde incelenebilmekte ve vergi hesapları revize edilebilmektedir. 30 Haziran 2024 tarihi itibarıyla Şirket'in indirilecek mali zararı bulunmamaktadır. (31 Aralık 2023: Bulunmamaktadır). Türkiye'de mukim anonim şirketlerden, kurumlar vergisi ve gelir vergisinden sorumlu olmayanlar ve muaf tutulanlar haricindekilere yapılanlarla Türkiye'de mukim olan ve olmayan gerçek kişilere ve Türkiye'de mukim olmayan tüzel kişilere yapılan temettü ödemeleri %10 gelir vergisine tabidir.

Orient Sigorta Anonim Şirket

30 Haziran 2024 Tarihi İtibarıyla Hazırlanan Finansal Tablolara İlişkin Dipnotlar (Para Birimi: Türk Lirası (TL) olarak ifade edilmiştir.)

2. Önemli muhasebe politikalarının özeti (devamı)

2.18 Vergiler (devamı)

Kurumlar vergisi (devamı)

Türkiye'de mukim anonim şirketlerden yine Türkiye'de mukim anonim şirketlere yapılan temettü ödemeleri gelir vergisine tabi değildir. Ayrıca karın dağıtılmaması veya sermayeye eklenmesi durumunda gelir vergisi hesaplanmamaktadır. Kurumların tam mükellefiyete tabi bir başka kurumun sermayesine iştirakten elde ettikleri temettü kazançları kurumlar vergisinden istisnadır. Vergi mevzuatı hükümlerine göre şirketlerin aktiflerinde yer alan iştirak satış kazançlarından doğan kazançların %75'lik kısmı ile gayrimenkullerin satışından doğan kazançların %25'lik kısmı, en az beş tam yıl süreyle pasifte özel bir fon hesabında tutulması kaydıyla kurumlar vergisinden istisnadır. İstisna edilen kazanç beş yıl içinde sermayeye ilave dışında herhangi bir şekilde başka bir hesaba nakledilemez veya işletmeden çekilemez. Satış bedelinin satışın yapıldığı yılı izleyen ikinci takvim yılı sonuna kadar tahsil edilmesi gerekir. Türkiye'de ödenecek vergiler konusunda vergi idaresi ile mutabakat sağlama gibi bir uygulama yoktur. Kurumlar vergisi beyannameleri hesap döneminin kapandığı ayı takip eden dört ay içerisinde verilir. Vergi incelemesine yetkili makamlar, hesap dönemini takip eden beş yıl süresince vergi beyannamelerini ve bunlara temel olan muhasebe kayıtlarını inceleyebilir ve bulguları neticesinde yeniden tarhiyat yapabilirler.

28 Aralık 2023 tarihli Resmi Gazete'de yayımlanan Torba Kanun'un 17'ci maddesiyle Bankalar, Finansal Kiralama, Faktoring, Finansman ve Tasarruf Finansman Şirketleri Kanunu kapsamındaki şirketler, ödeme ve elektronik para kuruluşları, yetkili döviz müesseseleri, varlık yönetim şirketleri, sermaye piyasası kurumları ile sigorta ve reasürans şirketleri ve emeklilik şirketleri 31 Aralık 2023 tarih itibarı ile Vergi Usul Kanunu uyarınca enflasyon muhasebesini uygulayacak olup, geçici vergi dönemleri de dahil olmak üzere 2024 ve 2025 hesap dönemlerinde yapılan enflasyon düzeltmesinden kaynaklanan kâr/zarar farkı, matrahın tespitinde dikkate alınmayacaktır.

Gelir vergisi stopajı

Temettü dağıtımları üzerinde stopaj yükümlülüğü olup, bu stopaj yükümlülüğü temettünün nakden veya hesaben ödemesinin yapıldığı dönemde beyan edilir. Türkiye'de bir işyeri ya da daimi temsilcisi aracılığı ile gelir elde eden dar mükellef kurumlar ile Türkiye'de yerleşik kurumlara yapılanlar dışındaki temettü ödemeleri 22 Aralık 2021 tarihine kadar %15 oranında stopaja tabii idi. Ancak, 22 Aralık 2021 tarihli ve 31697 sayılı Resmi Gazete'de yayımlanarak yürürlüğe giren 4936 sayılı Cumhurbaşkanı Kararı uyarınca 193 numaralı Gelir Vergisi Kanunu ile 5520 sayılı Kurumlar Vergisi Kanununa göre %15 olan temettü stopaj oranı %10'a indirilmiştir.

Dar mükellef kurumlara ve gerçek kişilere yapılan kar dağıtımlarına ilişkin stopaj oranlarının uygulamasında, ilgili Çifte Vergilendirmeyi Önleme Anlaşmalarında yer alan stopaj oranları da göz önünde bulundurulur. Geçmiş yıllar karlarının sermayeye eklenmesi, kar dağıtımı sayılmamaktadır, dolayısıyla stopaj vergisine tabi değildir.

Transfer fiyatlandırması

Türkiye'de, transfer fiyatlandırması düzenlemeleri Kurumlar Vergisi Kanunu'nun "Transfer fiyatlandırması yoluyla örtülü kazanç dağıtımı" başlıklı 13'üncü maddesinde belirtilmiştir. Transfer fiyatlandırması yoluyla örtülü kazanç dağıtımı hakkındaki 18 Kasım 2007 tarihli tebliğ uygulama ile ilgili detayları düzenlemektedir.

Vergi mükellefi, ilişkili kişilerle emsallere uygunluk ilkesine aykırı olarak tespit ettikleri bedel veya fiyat üzerinden mal veya hizmet alım ya da satımında bulunursa, kazanç tamamen veya kısmen transfer fiyatlandırması yoluyla örtülü olarak dağıtılmış sayılır. Bu gibi transfer fiyatlandırması yoluyla örtülü kazanç dağıtımı kurumlar vergisi için kanunen kabul edilmeyen gider olarak dikkate alınır.

Orient Sigorta Anonim Şirket

30 Haziran 2024 Tarihi İtibarıyla Hazırlanan Finansal Tablolara İlişkin Dipnotlar (Para Birimi: Türk Lirası (TL) olarak ifade edilmiştir.)

2. Önemli muhasebe politikalarının özeti (devamı)

2.18 Vergiler (devamı)

Ertelenmiş vergi

Ertelenmiş vergi varlık ve yükümlülüklerin finansal tablolarda yer alan kayıtlı değerleri ile vergi matrahında kullanılan değerleri arasındaki vergi indirimine konu olmayan şerefiye ve muhasebeye ve vergiye konu olmayan ilk defa kayıtlara alınan varlık ve yükümlülük farkları hariç geçici farklar üzerinden hesaplanır.

2.19 Çalışanlara sağlanan faydalar

Kıdem tazminatı karşılığı

Türk İş Kanunu'na göre, Şirket bir senesini doldurmuş olan ve istifa veya kötü davranış dışındaki sebeplerden Şirket'le ilişkisi kesilen veya hizmet yılını dolduran ve emekliliğe hak kazanan, askere çağrılan veya vefat eden personeli için kıdem tazminatı ödemekle yükümlüdür. Ödenecek tazminat her hizmet yılı için bir aylık maaş tutarı kadardır ve bu miktar 30 Haziran 2024 tarihi itibarıyla, hükümet tarafından belirlenen 35.058 TL (31 Aralık 2023: 19.983 TL) ile sınırlandırılmıştır. KGK tarafından 12 Mart 2013 tarihli 28585 sayılı resmi gazete ile yayınlanan "Çalışanlara Sağlanan Faydalara İlişkin Türkiye Muhasebe Standardı ("TMS 19") Hakkında Tebliğ" ile yürürlüğe konulan ve 31 Aralık 2012 tarihinden sonra başlayan hesap dönemlerinde geçerli olan TMS 19'a göre tanımlanmış net fayda borcunun yeniden ölçülmesi ile ortaya çıkan aktüeryal kayıp ve kazançlar özkaynaklar altında diğer kapsamlı gelirden muhasebeleştirilmelidir ve bu etki geriye dönük olarak uygulanmalıdır. Şirket aktüeryal kayıp ve kazançlarını özsermaye hesaplarında diğer kar yedekleri hesabında muhasebeleştirmektedir.

TMS 19 – *Çalışanlara Sağlanan Faydalar* standardı kıdem tazminatı karşılığı hesaplamasında aktüeryal metodların kullanılmasını gerektirmektedir. 30 Haziran 2024 ve 31 Aralık 2023 tarihleri itibarıyla kullanılan aktüeryal tahminler şöyledir:

	30 Haziran 2024	31 Aralık 2023
İskonto oranı	3,74%	4,12%
Beklenen maaş/limit artış oranı	17,00%	17,00%

Yukarıda belirtilen beklenen maaş/limit artış oranı hükümetin yıllık enflasyon tahminlerine göre belirlenmiştir.

Çalışanlara sağlanan diğer faydalar

Şirket, çalışanlarının bir hesap dönemi boyunca sunduğu hizmetler karşılığında ödenmesi beklenen iskonto edilmemiş, çalışanlara sağlanan kısa vadeli faydalar için finansal tablolarında TMS 19 kapsamında karşılık ayırmaktadır.

Orient Sigorta Anonim Şirket

30 Haziran 2024 Tarihi İtibarıyla Hazırlanan Finansal Tablolara İlişkin Dipnotlar (Para Birimi: Türk Lirası (TL) olarak ifade edilmiştir.)

2. Önemli muhasebe politikalarının özeti (devamı)

2.20 Karşılıklar

Geçmiş olaylardan kaynaklanan mevcut bir yükümlülüğün bulunması, yükümlülüğün yerine getirilmesinin muhtemel olması ve yükümlülük tutarının güvenilir bir şekilde ölçülebilmesi durumunda söz konusu karşılık muhasebeleştirilmektedir. Karşılıklar, raporlama dönemi sonu itibarıyla yükümlülüğün yerine getirilmesi için yapılacak harcamanın Şirket yönetimi tarafından yapılan en iyi tahminine göre hesaplanır ve etkisinin önemli olduğu durumlarda bugünkü değerine indirmek suretiyle iskonto edilir. Tutarın yeterince güvenilir olarak ölçülemediği ve yükümlülüğün yerine getirilmesi için Şirket'ten kaynak çıkma ihtimalinin bulunmadığı durumlarda söz konusu yükümlülük "koşullu" olarak kabul edilmekte ve dipnotlarda açıklanmaktadır.

Koşullu varlıklar geçmiş olaylardan kaynaklanan ve Şirket'in tam anlamıyla kontrolünde bulunmayan, bir veya daha fazla kesin mahiyette olmayan olayın ileride gerçekleşip gerçekleşmemesi ile teyit edilecek olan varlıklardır. Şirket koşullu varlıkları finansal tablolara yansıtılmamaktadır ancak ilgili gelişmelerin finansal tablolarda doğru olarak yansıtılmalarını teminen koşullu varlıklarını sürekli olarak değerlendirmeye tabi tutmaktadır. Ekonomik faydanın Şirket'e girmesinin neredeyse kesin hale gelmesi durumunda ilgili varlık ve buna ilişkin gelir, değişikliğin olduğu dönemin finansal tablolarına dahil edilmekte, ekonomik fayda girişinin muhtemel hale gelmesi durumunda ise söz konusu koşullu varlık finansal tablo dipnotlarında açıklanmaktadır.

2.21 Kiralama işlemleri

Şirket, 12 aydan uzun sözleşmelerini TFRS 16 kapsamında muhasebeleştirmektedir.

TFRS 16 kapsamında değerlendirilmeyen 12 aydan kısa süreli ya da düşük değerli sözleşmeler için yapılan kira ödemeleri kira süresi boyunca, eşit tutarlarda gider kaydedilmektedir.

Şirket, gayrimenkul ve otomobil kiralamaktadır.

Şirket, kiralamanın fiilen başladığı tarihte finansal tablolarına kullanım hakkı varlığı ve kira yükümlülüğü yansıtmıştır. Kullanım hakkı varlığının maliyeti yükümlülüğünün ilk ölçüm tutarı, kiralamanın fiilen başladığı tarihte veya öncesinde yapılan tüm kira ödemelerinden alınan tüm kiralama teşviklerinin düşülmesiyle elde edilen tutar ile tüm başlangıçtaki doğrudan maliyetleri ve varlığın sökülmesi ve taşınmasıyla, yerleştirildiği alanın restore edilmesiyle ya da dayanak varlığın kiralamanın hüküm ve koşullarının gerektirdiği duruma getirilmesi için restore edilmesiyle ilgili olarak ileride katlanması öngörülen tahmini maliyetlerden oluşmaktadır.

Kiralama yoluyla edinilen varlıkların değerinde meydana gelmiş düşüş ve varlıklardan gelecekte beklenen yarar, varlığın defter değerinden düşükse, kiralanan varlıklar net gerçekleşebilir değeri ile değerlendirilmektedir. Kiralama yoluyla edinilen varlıklara, maddi duran varlıklar için uygulanan esaslara göre amortisman hesaplanmaktadır.

Kira yükümlülüğü TFRS 16 uyarınca kiralamanın fiilen başladığı tarihte ödenmemiş olan kira ödemelerinin bugünkü değeri üzerinden ölçülmektedir. Kira ödemeleri, alternatif borçlanma faiz oranı kullanılarak iskonto edilmektedir. Şirket'in, 30 Haziran 2024 tarihi itibarıyla bilançosuna yansıttığı EURO ve TL kira yükümlülüklerine uyguladığı alternatif borçlanma faiz oranlarının durasyon hesaplanmış ağırlıklı ortalaması sırasıyla %5 ve %17'dir. İlgili oran sözleşme bazında durasyonlar dikkate alınarak belirlenmiştir.

Kiralamanın fiilen başladığı tarihten sonra, kira yükümlülüğünün defter değeri; kira yükümlülüğündeki faizi yansıtacak şekilde artırılarak, yapılan kira ödemelerini yansıtacak şekilde azaltılarak, tüm yeniden değerlendirmeleri ve kiralamada yapılan değişiklikleri yansıtacak şekilde ya da revize edilmiş özü itibarıyla sabit kira ödemelerini yansıtacak şekilde yeniden ölçülmektedir.

Orient Sigorta Anonim Şirket

30 Haziran 2024 Tarihi İtibarıyla Hazırlanan Finansal Tablolara İlişkin Dipnotlar (Para Birimi: Türk Lirası (TL) olarak ifade edilmiştir.)

2. Önemli muhasebe politikalarının özeti (devamı)

2.21 Kiralama işlemleri (devamı)

Kiralama süresindeki her bir döneme ait kira yükümlülüğüne ilişkin faiz, kira yükümlülüğünün kalan bakiyesine sabit bir dönemsel faiz oranı uygulanarak bulunan tutardır.

Kiralamanın fiilen başladığı tarihten sonra, kira yükümlülüğü, kira ödemelerindeki değişiklikleri yansıtacak şekilde yeniden ölçülmektedir. Kira yükümlülüğünün yeniden ölçülmüş tutarı, kullanım hakkı varlığında düzeltme olarak finansal tablolara yansıtılmaktadır.

İlk kiralama süresinde veya satın alma seçeneğinin kullanılmasıyla ilgili bir değişiklik olması durumunda faiz oranındaki değişiklikleri yansıtan revize edilmiş bir iskonto oranı kullanılmaktadır. Ancak, gelecekteki kira ödemelerinin belirlenmesinde kullanılan bir endeksteki değişiklikten kaynaklanan kiralama yükümlülüklerinde veya kalıntı değer taahhüdü kapsamında ödenmesi beklenen tutarlarda değişiklik olması durumunda değiştirilmemiş iskonto oranı kullanılır.

Ayrı bir kiralama olarak muhasebeleştirilmeyen bir değişikliğe ilişkin olarak, değişikliğin uygulanma tarihinde revize edilmiş kira ödemelerini revize edilmiş bir iskonto oranıyla indirgeyerek kira yükümlülüğü yeniden ölçülmektedir. Revize edilmiş iskonto oranı değişikliğin uygulanma tarihindeki alternatif borçlanma faiz oranı olarak belirlenmektedir. Kiralamanın kapsamını daraltan değişiklikler için, kullanım hakkı varlığının defter değeri kiralamanın kısmen veya tamamen sonlandırılmasını yansıtacak şekilde azaltılmaktadır. Kiralamanın kısmen veya tamamen sonlandırılmasıyla ilgili kazanç veya kayıplar kar veya zararda muhasebeleştirilmektedir. Diğer tüm değişiklikler için kullanım hakkı varlığı üzerinde düzeltme yapılmaktadır.

2.22 Gelirlerin muhasebeleştirilmesi

Yazılan primler ve hasarlar

Yazılan primler, dönem içinde tanzim edilen poliçelerin yanı sıra geçmiş yıllarda tanzim edilen poliçe primlerinden iptaller, vergiler ve reasürörlere devredilen primler düşüldükten sonra kalan tutarı temsil etmektedir. Yazılan brüt primler üzerinden reasürör firmalara devredilen primler kar/zarar hesaplarında "reasüröre devredilen primler" içerisinde gösterilmek suretiyle muhasebeleştirilmektedir.

Hasarlar ödendikçe gider yazılmaktadır. Dönem sonunda rapor edilip henüz fiilen ödenmemiş hasarlar ile gerçekleşmiş ancak rapor edilmemiş hasarlar, muallak hasar ve tazminatlar karşılığı ayrılmak suretiyle giderleştirilmektedir. Muallak ve ödenen hasarların reasürör payları bu karşılıklar içerisinde netleştirilmektedir.

Rücu, sovtaj ve benzeri gelirler

T.C. Hazine ve Maliye Bakanlığı'nın 20 Eylül 2010 tarihli "Rücu ve Sovtaj Gelirlerine İlişkin 2010/13 sayılı Genelge"si uyarınca, sigorta şirketlerinden ibraname temin edilmesine gerek olmaksızın, sigorta şirketlerinin tazminat ödemesini gerçekleştirerek sigortalılarından ibraname (ödememin yapıldığına dair banka dekont mektubu) almış olmaları ve karşı sigorta şirketine ya da 3. şahıslara bildirim yapılması kaydıyla, borçlu sigorta şirketinin teminat limitine kadar olan rücu alacakları tahakkuk ettirilebilecektir. Ancak, söz konusu tutarın tazminat ödemesini takip eden altı ay içerisinde karşı sigorta şirketinden veya dört ay içerisinde üçüncü şahıslardan tahsil edilememesi durumunda alacak karşılığı ayrılacaktır. Şirket, raporlama dönemi itibarıyla, söz konusu genelge kapsamında 45.561.768 TL (31 Aralık 2023: 27.951.209 TL) (Not 12) tutarında rücu ve sovtaj alacağını esas faaliyetlerden alacaklar hesabında göstermiştir. Şirket, genelgede belirtilen sürelerde tahsil edilemeyen rücu alacaklarına ilişkin olarak 16.836.834 TL (31 Aralık 2023: 13.223.456 TL) (Not 12) tutarında alacak karşılığı ayırmıştır.

Orient Sigorta Anonim Şirket

30 Haziran 2024 Tarihi İtibarıyla Hazırlanan Finansal Tablolara İlişkin Dipnotlar (Para Birimi: Türk Lirası (TL) olarak ifade edilmiştir.)

2. Önemli muhasebe politikalarının özeti (devamı)

2.22 Gelirlerin muhasebeleştirilmesi (devamı)

30 Haziran 2024 ve 31 Aralık 2023 tarihleri itibarıyla, tahakkuk edilen net rücu ve sovtaj alacaklarının branş bazında detayı aşağıdaki gibidir:

	30 Haziran 2024	31 Aralık 2023
Kara araçları	41.743.608	24.858.846
Kara araçları sorumluluk	410.310	399.658
Finansal kayıplar	579.602	678.605
Yangın	2.249.367	1.354.997
Genel zararlar	111.157	108.788
Genel Sorumluluk	41.505	41.505
Nakliyat	426.219	508.810
Toplam	45.561.768	27.951.209

30 Haziran 2024 ve 31 Aralık 2023 tarihlerinde sona eren hesap dönemlerine ilişkin tahsil edilen net rücu ve sovtaj gelirlerinin branş bazında detayı aşağıdaki gibidir:

	30 Haziran 2024	31 Aralık 2023
Kara araçları	13.581.811	2.934.449
Yangın	502.326	259.302
Nakliyat	(98.690)	(113.469)
Genel Zararlar	4.920	(1.821)
Kara araçları sorumluluk	10.652	-
Finansal kayıplar	(3.838)	3.838
Genel sorumluluk	-	-
Toplam	13.997.181	3.082.299

Alınan ve ödenen komisyonlar

Sigorta poliçelerinin üretimi ile ilgili aracılar a ödenen komisyon giderleri ile devredilen primler karşılığında reasürörlerden alınan komisyon gelirleri aşağıda 2.24 – *Kazanılmamış primler karşılığı* notunda daha detaylı anlatıldığı üzere; 1 Ocak 2008 tarihinden önce üretilen poliçeler için kazanılmamış primler karşılığı hesaplamasında, 1 Ocak 2008 tarihinden sonra üretilen poliçeler için ise sırasıyla ertelenmiş komisyon giderleri ve ertelenmiş komisyon gelirleri hesaplarında dikkate alınmak suretiyle tahakkuk esasına göre poliçenin ömrü boyunca faaliyet sonuçlarına yansıtılmaktadır.

Faiz gelir ve giderleri

Faiz gelir ve giderleri tahakkuk esasına göre etkin faiz yöntemi kullanılarak muhasebeleştirilmektedir. Etkin faiz, finansal varlık ya da yükümlülüğün ömrü süresince tahmin edilen nakit ödemeleri ve akımlarını defter değerine iskontoleyen orandır. Etkin faiz oranı bir finansal varlık ya da yükümlülüğün kayıtlara alınmasıyla hesaplanmakta ve müteakip olarak değiştirilmemektedir.

Etkin faiz oranı hesaplaması, etkin faizin ayrılmaz bir parçası olan iskonto ve primleri, ödenen ya da alınan ücret ve komisyonları ve işlem maliyetlerini kapsamaktadır. İşlem maliyetleri, finansal bir varlık ya da yükümlülüğün iktisap edilmesi, ihraç edilmesi ya da elden çıkarılması ile direkt ilişkili olan ek maliyetlerdir.

Orient Sigorta Anonim Şirket

30 Haziran 2024 Tarihi İtibarıyla Hazırlanan Finansal Tablolara İlişkin Dipnotlar (Para Birimi: Türk Lirası (TL) olarak ifade edilmiştir.)

2 Önemli muhasebe politikalarının özeti (devamı)

2.22 Gelirlerin muhasebeleştirilmesi (devamı)

Ticari gelir/gider

Ticari gelir/gider, alım satım amaçlı finansal varlıklar ile satılmaya hazır finansal varlıkların elden çıkarılması sonucu ortaya çıkan kazanç ve kayıpları içermektedir. Ticari gelir ve ticari gider, ilişikteki finansal tablolarda sırasıyla "Finansal yatırımların nakde çevrilmesinden elde edilen karlar" ve "Yatırımların nakde çevrilmesi sonucunda oluşan zararlar" hesapları içerisinde gösterilmiştir.

Temettü

Temettü gelirleri, ilgili temettüyü elde etme hakkının ortaya çıkması ile muhasebeleştirilmektedir.

2.23 Kar payı dağıtımı

Şirket'in, raporlama dönemi sonu itibarıyla dağıtılan karı bulunmamaktadır (31 Aralık 2023: Bulunmamaktadır).

Sigorta teknik karşılıkları

Şirket, 30 Haziran 2024 tarihi itibarıyla, sigortacılık ile ilgili teknik karşılıklarını, 5684 Sayılı Sigortacılık Kanunu çerçevesinde çıkarılan ve 28 Temmuz 2010 tarih ve 27655 sayılı Resmi Gazete ile; 17 Temmuz 2012 ve 28356 sayılı Resmi Gazete'de yayımlanarak yürürlüğe girmiş olan değişiklik sonrası Teknik Karşılıklar Yönetmeliği ve ilgili diğer mevzuat çerçevesinde hesaplamış ve konsolide olmayan finansal tablolara yansıtmıştır.

2.24 Kazanılmamış primler karşılığı

7 Ağustos 2007 tarih ve 26606 sayılı Resmi Gazete'de yayımlanarak 1 Ocak 2008 tarihinden itibaren yürürlüğe giren "Sigorta ve Reasürans ile Emeklilik Şirketlerinin Teknik Karşılıklarına ve Bu Karşılıkların Yatırılacağı Varlıklara İlişkin Yönetmelik" ("Teknik Karşılıklar Yönetmeliği") uyarınca, kazanılmamış primler karşılığı, yürürlükte bulunan sigorta sözleşmeleri için tahakkuk etmiş primlerin herhangi bir komisyon veya diğer bir indirim yapılmaksızın brüt olarak gün esasına göre ertesi hesap dönemi veya hesap dönemlerine sarkan kısmından oluşmaktadır. Belirli bir bitiş tarihi olmayan emtea nakliyat sigortası sözleşmelerinde, son üç ayda tahakkuk etmiş primlerden sonra kalan tutarın %50'si kazanılmamış primler karşılığı olarak ayrılmaktadır.

Kazanılmamış primler karşılığı, matematik karşılık ayrılan sigorta sözleşmeleri hariç diğer sözleşmeler için ayrılmaktadır. Yıllık yenilenen sigorta teminatı içeren bir yıldan uzun süreli sigorta sözleşmelerinin yıllık sigorta teminatına karşılık gelen primleri için de kazanılmamış primler karşılığı hesaplanmaktadır.

7 Ağustos 2007 tarihinde yayımlanan Teknik Karşılıklar Yönetmeliği'nin 1 Ocak 2008 tarihinde yürürlüğe girmiş olması nedeniyle; Teknik Karşılıklar Yönetmeliğinin yayımı tarihi ile yürürlüğe girme tarihi arasında geçecek süre içinde teknik karşılıklara ilişkin olarak uygulanacak hükümleri belirlemek üzere T.C. Hazine ve Maliye Bakanlığı, 4 Temmuz 2007 tarih ve 2007/3 sayılı "Sigorta ve Reasürans ile Emeklilik Şirketlerinin Karşılıklarının 5684 Sayılı Sigortacılık Kanunu Hükümlerine Uyumunun Sağlanmasına İlişkin Genelge"sini ("Uyum Genelgesi") yayımlamıştır. Daha önce yapılan hesaplamalarda kazanılmamış primler karşılığı hesabı sırasında deprem primleri düşülürken; Uyum Genelgesi ile 14 Haziran 2007 tarihinden sonra tanzim edilen poliçeler için, kazanılmamış primler karşılığı hesabı sırasında deprem primlerinin düşülmemesi gerektiği belirtilmiştir. Dolayısıyla Şirket, 14 Haziran 2007 tarihinden önce yazdığı deprem primleri için kazanılmamış primler karşılığı hesaplamazken bu tarihten sonra yazdığı deprem primleri için kazanılmamış primler karşılığı hesaplamaya başlamıştır.

Orient Sigorta Anonim Şirket

30 Haziran 2024 Tarihi İtibarıyla Hazırlanan Finansal Tablolara İlişkin Dipnotlar (Para Birimi: Türk Lirası (TL) olarak ifade edilmiştir.)

2. Önemli muhasebe politikalarının özeti (devamı)

2.24 Kazanılmamış primler karşılığı (devamı)

28 Temmuz 2010 tarih ve 27655 sayılı Resmi Gazete’de yayımlanarak 30 Eylül 2010 tarihinden itibaren yürürlüğe giren teknik karşılıkları konu alan “Sigorta ve Reasürans ile Emeklilik Şirketlerinin Teknik Karşılıklarına ve Bu Karşılıkların Yatırılacağı Varlıklara İlişkin Yönetmelikte Değişiklik Yapılmasına Dair Yönetmelik” uyarınca, kazanılmamış primler karşılığının hesaplanması sırasında, sigorta teminatının başladığı gün ile bitiş günü yarım gün olarak dikkate alınıp ve buna göre hesaplama yapılmaktadır.

Teknik karşılıklar yönetmeliği uyarınca dövize endeksli sigorta sözleşmelerine ilişkin kazanılmamış primler karşılığının hesabı sırasında, sigorta sözleşmesinde ayrıca bir kur belirtilmemişse ilgili primin tahakkuk tarihindeki Türkiye Cumhuriyet Merkez Bankasının Resmî Gazete’de ilan ettiği döviz satış kurları dikkate alınır.

Raporlama dönemi sonu itibarıyla Şirket 378.591.089 TL net kazanılmamış prim karşılığı ayırmıştır (31 Aralık 2023: 299.499.238 TL).

2.25 Devam eden riskler karşılığı

Teknik Karşılıklar Yönetmeliği kapsamında, şirketler, kazanılmamış primler karşılığını ayırırken yürürlükte bulunan sigorta sözleşmeleri dolayısıyla ortaya çıkabilecek hasar ve tazminatların ilgili sözleşmeler için ayrılmış kazanılmamış primler karşılığından fazla olma ihtimaline karşı, her hesap dönemi itibarıyla, son 12 ayı kapsayacak şekilde yeterlilik testi yapmak zorundadır. Bu test yapılırken, net kazanılmamış primler karşılığının beklenen net hasar prim oranı ile çarpılması gerekmektedir. Beklenen net hasar prim oranı, gerçekleşmiş hasarların (muallak hasar ve tazminatlar, net + ödenen hasarlar ve tazminatlar, net - devreden muallak hasar ve tazminatlar, net) kazanılmış prime (yazılan primler, net + devreden kazanılmamış primler karşılığı, net – kazanılmamış primler karşılığı, net) bölünmesi suretiyle bulunur. Kazanılmış primlerin hesaplamasında; devreden kazanılmamış primler karşılığı ile ilgili dönemin kazanılmamış primler karşılığı içinde net olarak gösterilen araçlara ödenen komisyonlar ile reasürörlerden alınan komisyonların ertelenen kısımları dikkate alınmaz.

T.C. Hazine ve Maliye Bakanlığı’nın 2012/15 sayılı genelgesi uyarınca; önceki dönemlerde her bir alt branş için yapılan hesaplamalar 31 Aralık 2013 tarihi itibarıyla ana branş bazında yapılmaya başlanmıştır. Bu hesaplama göre beklenen hasar prim oranının %95’in üzerinde olması halinde, %95’i aşan oranın net kazanılmamış primler karşılığı ile çarpılması sonucunda bulunan tutar ilgili ana branşın kazanılmamış primler karşılığına ilave edilir.

T.C. Hazine ve Maliye Bakanlığı’nın 2021/31 sayılı genelge gereği Teknik karşılıklar yönetmeliği’nin 6.maddesi 3. Fıkrasında yer alan DERK hesaplama yöntemi için kullanılan %95 oranı Kara Araçları Sorumluluk branşında %100 olarak kullanılır. 2019/5 DERK’e ilişkin genelgede de belirtilen DERK hesaplama yöntemi kullanılması halinde %100’ünün Türkiye’de kurulan havuzlara devredildiği işler için ayrı hesaplama yapılması durumunda brüt hasar prim oranı olan %100 oranının %105 olarak, diğer işler için ise brüt hasar prim oranı olan %85 oranının %90 olarak güncellenmiştir. Ayrıca %100’ünün Türkiye’de kurulan havuzlara devredildiği işler için ayrı hesaplama yapılmaması durumunda kullanılan %85 oranı %90 olarak kullanılarak devam eden riskler karşılığı hesaplaması yapılır.

Raporlama dönemi sonu itibarıyla Şirket 2.580.488 TL devam eden riskler karşılığı ayırmıştır (31 Aralık 2023: 1.061.626 TL).

T.C. Hazine ve Maliye Bakanlığı’nın 2011/18 sayılı genelgesi uyarınca; Zorunlu Trafik, Zorunlu Karayolu Taşımacılık Mali Sorumluluk ve Otobüs Zorunlu Koltuk Ferdi Kaza branşlarına ait devam eden riskler karşılığı hesaplanmasında kullanılan beklenen hasar prim oranı hesaplamasında SGK’ya aktarılacak prim ve hasara ilişkin tüm tutarlar pay ve paydadan indirilerek hesaplama yapılmıştır.

Orient Sigorta Anonim Şirket

30 Haziran 2024 Tarihi İtibarıyla Hazırlanan Finansal Tablolara İlişkin Dipnotlar (Para Birimi: Türk Lirası (TL) olarak ifade edilmiştir.)

2. Önemli muhasebe politikalarının özeti (devamı)

2.25 Devam eden riskler karşılığı (devamı)

T.C. Hazine ve Maliye Bakanlığı tarafından yayımlanan 18 Temmuz 2012 tarih ve 2012/13 no'lu "Sigorta ve Reasürans ile Emeklilik Şirketlerinin Teknik Karşılıklarına ve Bu Karşılıkların Yatırılacağı Varlıklara İlişkin Yönetmelikte Değişiklik Yapılmasına Dair Yönetmelik Hakkında Sektör Duyurusu" ("2012/13 no'lu Sektör Duyurusu") uyarınca, 31 Aralık 2023 tarihi itibarıyla yapılan devam eden riskler karşılığı hesaplaması için belirlenen beklenen hasar prim oranının tespitinde kullanılan açılış muallak tazminat karşılığı tutarının cari dönem ile tutarlı bir şekilde yeniden belirlenmelidir.

Şirket, 30 Haziran 2024 ve 31 Aralık 2023 tarihleri itibarıyla, 11 Kasım 2016 tarihli ve 2016/37 sayılı "Devam Eden Riskler Karşılığına İlişkin Genelge"sinde belirtilen yöntemi T.C. Hazine ve Maliye Bakanlığı'nın 31 Aralık 2019 tarihli 2019/5 sayılı "Devam Eden Riskler Karşılığına İlişkin Genelge" sine ithafen kullanmamıştır.

2.26 Muallak tazminat karşılığı

Tahakkuk etmiş ve hesaben tespit edilmiş ancak daha önceki hesap dönemlerinde veya cari hesap döneminde fiilen ödenmemiş tazminat bedelleri veya bu bedel hesaplanamamış ise tahmini bedelleri ile gerçekleşmiş ancak rapor edilmemiş tazminat bedelleri için muallak tazminat karşılığı ayrılmaktadır. Hesap dönemlerinden önce meydana gelmiş ancak bu tarihlerden sonra ihbar edilmiş tazminatlar, gerçekleşmiş ancak rapor edilmemiş tazminat bedelleri olarak kabul edilmektedir. 7 Ağustos 2007 tarih ve 26606 sayılı Resmi Gazete'de yayımlanarak yürürlüğe giren Sigorta ve Reasürans Şirketlerinin Teknik Karşılıklarına ve Bu Teknik Karşılıkların Yatırılacağı Varlıklara İlişkin Yönetmeliğin Muallak Tazminat Karşılığı başlıklı 7'nci maddesine göre, Şirket tahakkuk etmiş ve hesaben tespit edilmiş ancak daha önceki hesap dönemlerinde veya cari hesap döneminde fiilen ödenmemiş tazminat bedelleri veya bu bedel hesaplanamamış ise tahmini bedelleri ile gerçekleşmiş ancak rapor edilmemiş ("IBNR") tazminat bedelleri için muallak tazminat karşılığı ayrılmaktadır. Hesap dönemlerinden önce meydana gelmiş ancak bu tarihlerden sonra ihbar edilmiş tazminatlar, gerçekleşmiş ancak rapor edilmemiş tazminat bedelleri olarak kabul edilmektedir. 5 Aralık 2014 tarihinde yayınlanarak 1 Ocak 2015 tarihi itibarıyla yürürlüğe giren 2014/16 sayılı "Muallak Tazminat Karşılığına İlişkin Genelge" ("Genelge") uyarınca IBNR hesabı hayat dışı branşlarda aktüeryal zincirleme merdiven metodlarından "Standart Zincir, Hasar/Prim, Cape Cod, Frekans/Şiddet, Münich Zincir Yöntem veya Bornhuetter Ferguson" olmak üzere altı farklı yöntem ile Aktüeryal Zincir Merdiven Metodu ("AZMM") hesaplaması yapılabilecektir. T.C. Hazine ve Maliye Bakanlığı'nın 2011/18 sayılı genelgesi uyarınca; Zorunlu Trafik, Zorunlu Karayolu Taşımacılık Mali Sorumluluk ve Otobüs Zorunlu Koltuk Ferdi Kaza branşlarına ait aktüeryal zincirleme merdiven metodu hesabında, tedavi giderlerine ilişkin ödenen tazminatlar, muallak tazminatlar ve tahsil edilen rücu, sovtaj ve benzeri gelirler hakkındaki tüm veriler hariç tutulmuştur.

T.C. Hazine ve Maliye Bakanlığı'nın 2014/16 sayılı Genelgesi uyarınca IBNR, Şirket aktüeri tarafından hesaplanmıştır. Branş bazında olmak üzere; kullanılacak olan verinin seçimi, düzeltme işlemleri, en uygun metodun ve gelişim faktörlerinin seçimi ile gelişim faktörlerine müdahale aktüeryal yöntemler kullanılarak şirket aktüeri tarafından yapılmıştır ve bu hususlar Aktüerler Yönetmeliği'nin 11'inci maddesi uyarınca T.C. Hazine ve Maliye Bakanlığı'na gönderilen aktüerya raporunda ayrıntılı biçimde yer almaktadır. T.C. Hazine ve Maliye Bakanlığının 2010/16 sayılı 2010/12 ve 2010/14 sayılı genelgeler ile 2010/29 sayılı "Sektör Duyurusuna İlişkin İlave Açıklamalara İlişkin Genelge"si uyarınca büyük hasar eliminasyonu Genel Zararlar branşında yapılmıştır.

Orient Sigorta Anonim Şirket

30 Haziran 2024 Tarihi İtibarıyla Hazırlanan Finansal Tablolara İlişkin Dipnotlar (Para Birimi: Türk Lirası (TL) olarak ifade edilmiştir.)

2. Önemli muhasebe politikalarının özeti (devamı)

2.26 Muallak tazminat karşılığı (devamı)

Şirket, Sağlık, Hukuksal Koruma ve Kafelat branşları için sektör hasar prim oranları yöntemini, Su araçları ve Kaza branşları için Standart + H/P sektör hasar prim oranları yöntemini ve diğer tüm branşlar için standart zincir yöntemini kullanmıştır. Riskli Sigortalar Havuzundan gelen hasarlara ilişkin ayrılan ek rezerv, Motorlu Taşıtlar Bürosu tarafından gönderilen 24 Haziran 2021 tarihinde yayınlanan 31 Mart 2021 tarihli Riskli Sigortalılar Havuzu Nihai Hasar/Prim Oranı Aralığı Tahminine İlişkin yazıda belirtilen orana istinaden hesaplanmıştır. Havuza devredilen hasarlar için 100 baz prime denk gelen %93 hasar/prim oranı, havuzdan devralınan hasarlar için ise 76 baz prim üzerinden %122 hasar/prim oranı IBNR hesaplamasında dikkate alınmıştır.

IBNR hesaplamaları brüt tutarlar üzerinden yapılmıştır. Şirket yürürlükte bulunan reasürans anlaşmalarına bağlı olarak net rakamlara ulaşmıştır. IBNR sonucu ulaşılan brüt tutarın netleştirilmesi amacıyla tüm branşlar için aynı yöntem uygulanmıştır. Buna göre; her bir kaza dönemi için hesaplanan brüt IBNR tutarı, ilgili kaza dönemlerine ait uğranılan hasardan elde edilen reasürans oranı ile çarpılarak reasüransa konu IBNR tutarına ulaşılmıştır. Net IBNR tutarına, brüt IBNR ile reasüransa konu IBNR tutarının farkının alınması ile ulaşılmaktadır. Yöntem tüm branşlar için ayrı ayrı uygulanmıştır.

Kazanma ve kaybetme ihtimali değerlendirilmeksizin, dava aşamasında olan hasarlar için muallak tazminat karşılık tutarı olarak öncelikle dava değeri esas alınır. Diğer taraftan, dava tutarından bağımsız olarak, dava açıldığında şirketin elindeki belgeler yönünden şirket açısından tutarın bilinebilir olduğu durumlarda bu belgelere göre ve her hal ve takdirde dava öncesinde ya da davanın ilerleyen aşamalarında hasar tutarına ilişkin değer tespitini içeren eksper, aktüer veya bilirkişi raporlarına göre farklı bir bedele hükmedilebileceği öngörülen davalarda şirket tarafından ayrılacak karşılık dava değerini değil, bu belge ve raporlara dayalı en son hesaplanan bedel esas alınmalı ve buna ilave edilecek faiz ve masraf bedelleriyle birlikte muallak tazminat karşılığı ayrılmalıdır. Şirket dava kazanma indirimi uygulamamaktadır.

Şirket'in branş bazında seçmiş olduğu AZMM yöntemleri aşağıdaki tabloda yer almaktadır.

Orient Sigorta Anonim Şirket

30 Haziran 2024 Tarihi İtibarıyla Hazırlanan Finansal Tablolara İlişkin Dipnotlar (Para Birimi: Türk Lirası (TL) olarak ifade edilmiştir.)

2. Önemli muhasebe politikalarının özeti (devamı)

2.26 Muallak tazminat karşılığı (devamı)

30 Haziran 2024 ve 31 Aralık 2023 tarihi itibarıyla branş bazında dağılıma aşağıdaki tablolarda yer verilmiştir:

30 Haziran 2024			
Branş	Kullanılan yöntem	Brüt Karşılık	Net Karşılık
Yangın ve Doğal Afetler	Standart	31.041.515	9.674.531
Kaza	Standart	1.620.595	974.863
Nakliyat	Standart	12.797.796	2.387.849
Su Araçları	Standart	467.274	439.512
Kara Araçları Sorumluluk	Standart	52.874.778	47.942.780
Kara araçları	Standart	2.694.503	2.694.503
Genel Sorumluluk	Standart	176.429.614	27.273.794
Genel Zararlar	Standart	4.256.054	938.697
Finansal Kayıplar	Standart	1.131.988	1.133.554
Hukuksal Koruma	Standart	(14.591)	(14.591)
Hastalık/Sağlık	Standart	100.365	100.365
Toplam		283.399.891	93.545.857

31 Aralık 2023			
Branş	Kullanılan yöntem	Brüt Karşılık	Net Karşılık
Yangın ve doğal afetler	Standart	13.529.888	4.065.977
Kaza	Standart+H/P Sektör	1.576.411	890.774
Nakliyat	Standart	7.592.852	960.867
Su araçları	Standart+H/P Sektör	490.965	490.965
Kara araçları sorumluluk	Standart	54.980.984	50.760.131
Kara araçları	Standart	744.548	744.548
Genel sorumluluk	Standart	117.860.229	27.281.761
Genel zararlar	Standart	2.737.562	728.799
Kefalet	H/P Sektör	635.195	636.206
Finansal kayıplar	Standart	(52.039)	(52.039)
Hukuksal koruma	H/P Sektör	2.208	2.211
Toplam		200.098.803	86.510.200

Orient Sigorta Anonim Şirket

30 Haziran 2024 Tarihi İtibarıyla Hazırlanan Finansal Tablolara İlişkin Dipnotlar (Para Birimi: Türk Lirası (TL) olarak ifade edilmiştir.)

2. Önemli muhasebe politikalarının özeti (devamı)

2.26 Muallak tazminat karşılığı (devamı)

2011/18 sayılı “Sosyal Güvenlik Kurumuna Tedavi Masraflarına İlişkin Yapılan Ödemelerin Muhasebeleştirilmesine ve Sigortacılık Hesap Planında Yeni Hesap Kodu Açılmasına Dair Genelge” Kapsamında Trafik Kazaları Tedavi Masraflarına İlişkin Yapılan Yeni Düzenleme

T.C. Hazine ve Maliye Bakanlığı'nın 26 Kasım 2011 tarih “Gerçekleşmiş Ancak Rapor Edilmemiş Tazminat Karşılığı (IBNR) Hesaplamasına İlişkin Açıklamalar Hakkında Genelge”si uyarınca şirketler dava sonuçlanma tarihi dikkate alınarak geriye doğru son beş yıllık gerçekleştirmelere göre alt branşlar itibarıyla şirket aleyhine açılan davaların tutarları üzerinden bir kazanma oranı hesaplayarak dava sürecinde olan dosyaları için tahakkuk ettirilen muallak dosyalardan % 25'i aşmamak kaydıyla (yeni faaliyete başlanan ve beş yıllık verisi bulunmayan branşlarda % 15) söz konusu oran nispetinde indirim yapabilirler. Şirket aktüerinin görüşleri doğrultusunda Şirket, Muallak Tazminat Karşılıklarından dava kazanma oranı üzerinden herhangi bir indirim yapmamaktadır.

6111 sayılı “Bazı Alacakların Yeniden Yapılandırılması ile Sosyal Sigortalar ve Genel Sağlık Sigortası Kanunu ve Diğer Bazı Kanun ve Kanun Hükmünde Kararnamelerde Değişiklik Yapılması Hakkında Kanun”un 58. 59. Geçici 1 ve Geçici 2'nci maddeleri, 25 Şubat 2011 tarihli ve 27857 sayılı Resmi Gazete’de yayımlanarak yürürlüğe girmiştir.

Bahse konu kanunun 59'uncu maddesiyle, 25 Şubat 2011 tarihinden itibaren. trafik kazalarına sağlık teminatı sağlayan zorunlu sigortalarda; sigorta şirketlerince yazılan primlerin %15'ini aşmamak üzere T.C. Hazine ve Maliye Bakanlığınca belirlenecek tutarın Sosyal Güvenlik Kurumu'na (“SGK”) aktarılması ve bu aktarımla birlikte sigorta şirketlerinin trafik kazalarından kaynaklanan yaralanmalar neticesinde ortaya çıkan tedavi giderlerine ilişkin sorumlulukların SGK'ya devredilmesi hükmüne bağlanmıştır. Kanun'un söz konusu maddeleri çerçevesinde oluşacak hizmet bedelleri ile ilgili olarak sigorta şirketlerinin yükümlülüğü, T.C. Hazine ve Maliye Bakanlığı tarafından yayımlanan 27 Ağustos 2011 tarihli “Trafik Kazaları Nedeniyle İlgililere Sunulan Sağlık Hizmet Bedellerinin Tahsiline İlişkin Usul ve Esaslar Hakkında Yönetmelik” (“Yönetmelik”), 15 Eylül 2011 tarih ve 2011/17 sayılı “Trafik Kazaları Nedeniyle İlgililere Sunulan Sağlık Hizmet Bedellerinin Tahsiline İlişkin Usul ve Esaslar Hakkında Yönetmelik Uygulamasına İlişkin Usul ve Esaslar Hakkında Genelge” (“2011/17 sayılı Genelge”), 17 Ekim 2011 tarih ve 2011/18 sayılı “Sosyal Güvenlik Kurumu'na (SGK) Tedavi Masraflarına İlişkin Yapılan Ödemelerin Muhasebeleştirilmesine ve Sigortacılık Hesap Planında Yeni Hesap Kodu Açılmasına Dair Genelge” (“2011/18 sayılı Genelge”), 16 Mart 2012 tarih ve 2012/3 sayılı “Trafik Kazaları Nedeniyle İlgililere Sunulan Sağlık Hizmet Bedellerinin Tahsiline İlişkin Usul ve Esaslar Hakkında Yönetmelik Uygulamasına İlişkin Usul ve Esaslar Hakkında Genelge'de Değişiklik Yapılmasına İlişkin Genelge” (“2012/3 sayılı Genelge) ve 30 Nisan 2012 tarih ve 2012/6 sayılı “Trafik Kazaları Nedeniyle İlgililere Sunulan Sağlık Hizmet Bedellerinin Tahsiline İlişkin Usul ve Esaslar Hakkında Yönetmelikte Yapılan Değişikliğe İlişkin Sektör Duyurusu”nda (“2012/6 no'lu Sektör Duyurusu”) açıklanan esaslara göre belirlenmiştir (2.24 no'lu dipnot). Bu çerçevede, Kanun'un yayımlandığı tarihten sonra meydana gelen trafik kazalarından kaynaklanan tedavi masraflarıyla ilgili olmak üzere, Şirket'in “Zorunlu Taşımacılık Sigortası”, “Zorunlu Trafik Sigortası” ve “Zorunlu Koltuk Ferdi Kaza Sigortası” branşlarında 25 Şubat 2011 tarihi yapılan poliçelere ilişkin olarak Yönetmelik. 2011/17 sayılı Genelge, 2012/3 sayılı Genelge ve 2012/6 no'lu Sektör Duyurusu kapsamında belirlenen primleri SGK'ya aktarması gerekmektedir. Şirket yukarıda anlatılan esaslar çerçevesinde 1 Ocak – 30 Haziran 2024 hesap döneminde “SGK'ya aktarılan primler” hesabı altında muhasebeleştirdiği devredilen primi bulunmamaktadır (1 Ocak – 31 Aralık 2023 hesap döneminde muhasebeleştirdiği devredilen primi bulunmamaktadır).

T.C. Hazine ve Maliye Bakanlığı'nın 10 Haziran 2016 tarihli 2016/22 sayılı “Muallak Tazminat Karşılığında Kaynaklanan Net Nakit Akışlarının İskonto Edilmesi Hakkında Genelge”sinde sigorta şirketlerinin sigortacılık mevzuatına göre hesapladığı ve ayırdığı muallak tazminat karşılığının oluşturacağı net akışlarını ilgili genelgede belirtilen esaslara göre iskonto edebileceği belirtilmektedir.

Orient Sigorta Anonim Şirket

30 Haziran 2024 Tarihi İtibarıyla Hazırlanan Finansal Tablolara İlişkin Dipnotlar (Para Birimi: Türk Lirası (TL) olarak ifade edilmiştir.)

2 Önemli muhasebe politikalarının özeti (devamı)

2.26 Muallak tazminat karşılığı (devamı)

Nakit akış tahmin parametrelerinde kullanılan veriler, tahmini gerçekleşen hasar tutarından tahmini birikimli ödenen hasar tutarının (rücu tahsilatları düşülmüş) çıkarılmasıyla oluşturulur. Dönem bazında hesaplanan parametre tutarı, Şirket'in ilgili branştaki toplam IBNR tutarına bölünerek yüzdesel nakit akış tahmin parametreleri hesaplanır. Şirket'in toplam muallak tazminat karşılığı, dönem bazında hesaplanan yüzdesel nakit nakit akış tahmin parametreleri ile dönemlere dağıtılır. Her bir döneme ait tutar yasal faiz ile iskonto edilir. Şirket, yukarıdaki genelge kapsamında 30 Haziran 2024 tarihi itibarıyla muallak tazminat karşılıklarını iskonto etmiştir.

Şirket, muallak tazminat karşılığında kaynaklanan net nakit akışlarının iskonto edilmesine ilişkin usûl ve esasları düzenleyen 2024/3 Sayılı Genelge çerçevesinde Resmi Gazete'de yer alan son yasal faiz oranını %35 kullanmaktadır. 30 Haziran 2024 tarihi itibarıyla muallak hasarlar hesaplamasında net 76.845.688 TL tutarında iskonto yapmıştır (31 Aralık 2023: 74.777.199 TL).

30 Haziran 2024			
Brans	İskonto öncesi net muallak tazminat karşılığı	İskonto edilen tutarı	İskonto edilmiş net muallak tazminat karşılığı
Kara Araçları	(140.604.792)	10.207.500	(130.397.292)
Su Araçları	(439.511)	(34.779)	(474.290)
Kara Araçları Sorumluluk	(86.380.279)	35.305.386	(51.074.893)
Yangın ve Doğal Afetler	(22.426.685)	3.331.221	(19.095.464)
Kaza	(2.118.429)	153.792	(1.964.637)
Genel Zararlar	(4.955.908)	1.038.493	(3.917.415)
Finansal Kayıplar	(1.133.554)	217.969	(915.585)
Nakliyat	(4.208.592)	(156.100)	(4.364.692)
Genel Sorumluluk	(59.883.854)	26.777.184	(33.106.670)
Hukuksal Koruma	(13.565)	5.022	(8.5439)
Toplam	(322.165.169)	76.845.688	(245.319.481)

31 Aralık 2023			
Brans	İskonto öncesi net muallak tazminat karşılığı	İskonto edilen tutarı	İskonto edilmiş net muallak tazminat karşılığı
Kara araçları	(117.198.002)	8.508.245	(108.689.757)
Su araçları	(490.965)	(38.850)	(529.815)
Kara araçları sorumluluk	(90.294.519)	36.892.101	(53.402.418)
Yangın ve doğal afetler	(10.960.341)	1.628.016	(9.332.325)
Kaza	(1.882.375)	136.655	(1.745.720)
Genel zararlar	(4.245.608)	898.331	(3.347.277)
Finansal kayıplar	(636.206)	122.335	(513.871)
Nakliyat	(1.280.650)	(47.500)	(1.328.150)
Genel sorumluluk	(59.185.099)	26.686.791	(32.498.308)
Hukuksal koruma	24.106	(8.925)	15.181
Toplam	(286.149.659)	74.777.199	(211.372.460)

Orient Sigorta Anonim Şirket

30 Haziran 2024 Tarihi İtibarıyla Hazırlanan Finansal Tablolara İlişkin Dipnotlar (Para Birimi: Türk Lirası (TL) olarak ifade edilmiştir.)

2. Önemli muhasebe politikalarının özeti (devamı)

2.27 Dengeleme karşılığı

1 Ocak 2008 tarihinden itibaren yürürlüğe giren Teknik Karşılıklar Yönetmeliği ile birlikte şirketlerin takip eden hesap dönemlerinde meydana gelebilecek tazminat oranlarındaki dalgalanmaları dengelemek ve katastrofik riskleri karşılamak üzere kredi ve deprem teminatları için dengeleme karşılığı ayırması gerekmektedir. İlk defa 2008 yılında uygulanmaya başlanan bu karşılık, her bir yıla tekabül eden deprem ve kredi net primlerinin %12'si oranında hesaplanmaktadır. Net primin hesaplanmasında, bölüşmesiz reasürans anlaşmaları için ödenen tutarlar devredilen prim olarak telakki edilir. Karşılık ayrılmasına son beş finansal yılda yazılan net primlerin en yüksek tutarının %150'sine ulaşıncaya kadar devam edilir.

Hasarın meydana gelmesi durumunda, reasüröre isabet eden miktarlar ile sözleşmede belirtilen muafiyet limitinin altında kalan miktarlar dengeleme karşılıklarından indirilemez. Verilen teminat nedeniyle ödenen tazminatlar varsa birinci yıl ayrılan karşılıklardan başlamak üzere ilk giren ilk çıkar yöntemine göre dengeleme karşılıklarından düşülür. Dengeleme karşılıkları, ilişikteki finansal tablolarda uzun vadeli yükümlülükler içerisinde "Diğer Teknik Karşılıklar" hesabında gösterilmiştir. Raporlama dönemi sonu itibarıyla ilişikteki finansal tablolarda 10.360.237 TL (31 Aralık 2023: 5.688.101 TL. tutarında dengeleme karşılığı ayrılmıştır.

2.28 İlişkili taraflar

Finansal tabloların amacı doğrultusunda aşağıdaki kriterlerden birinin varlığında taraf, Şirket ile ilişkili sayılır:

- (a) Söz konusu tarafın, doğrudan ya da dolaylı olarak bir veya birden fazla aracı yoluyla:
- İşletmeyi kontrol etmesi, işletme tarafından kontrol edilmesi ya da işletme ile ortak kontrol altında bulunması (ana ortaklıklar, bağlı ortaklıklar ve aynı iş dalındaki bağlı ortaklıklar dahil olmak üzere);
 - Şirket üzerinde önemli etkisinin olmasını sağlayacak payının olması; veya
 - Şirket üzerinde ortak kontrole sahip olması;
- (b) Tarafın, Şirket'in bir iştiraki olması;
- (c) Tarafın, Şirket'in ortak girişimci olduğu bir iş ortaklığı olması;
- (d) Tarafın, Şirket'in veya ana ortaklığının kilit yönetici personelinin bir üyesi olması;
- (e) Tarafın, (a) ya da (d) de bahsedilen herhangi bir bireyin yakın bir aile üyesi olması;
- (f) Tarafın; kontrol edilen, ortak kontrol edilen ya da önemli etki altında veya (d) ya da (e)'de bahsedilen herhangi bir bireyin doğrudan ya da dolaylı olarak önemli oy hakkına sahip olduğu bir işletme olması;
- (g) Tarafın, işletmenin ya da işletme ile ilişkili taraf olan bir işletmenin çalışanlarına işten ayrılma sonrasında sağlanan fayda planları olması.

İlişkili taraflarla yapılan işlem ilişkili taraflar arasında kaynakların, hizmetlerin ya da yükümlülüklerin bir bedel karşılığı olup olmadığına bakılmaksızın transferidir. Olağan faaliyetler nedeniyle ilişkili taraflarla bazı iş ilişkilerine girilebilir.

2.29 Hisse başına kazanç

Hisse başına kazanç, Şirket'in dönem net karının, dönemin ağırlıklı ortalama hisse senedi sayısına bölünmesi ile hesaplanmıştır. Türkiye'de firmalar mevcut sermayedarların payı oranında dağıtmak suretiyle geçmiş yıllar karlarından sermaye artışı ("Bedelsiz Hisseler") yapabilirler. Hisse başına kazanç hesaplamasında bedelsiz hisseler ihraç edilmiş hisseler olarak değerlendirilmektedir. Buna göre, bu hesaplamalarda kullanılan ağırlıklı ortalama hisse sayısı, söz konusu hisse senedi dağıtımlarının geçmişe dönük etkileri de dikkate alınarak bulunmuştur.

Orient Sigorta Anonim Şirket

30 Haziran 2024 Tarihi İtibarıyla Hazırlanan Finansal Tablolara İlişkin Dipnotlar (Para Birimi: Türk Lirası (TL) olarak ifade edilmiştir.)

2. Önemli muhasebe politikalarının özeti (devamı)

2.30 Raporlama döneminden sonraki olaylar

Şirket'in raporlama dönemi sonu itibarıyla finansal pozisyonu hakkında ilave bilgi sağlayan raporlama dönemi sonrası olaylar (raporlama döneminden sonra ortaya çıkan ve düzeltme kaydı gerektiren olaylar) finansal tablolara yansıtılır. Raporlama döneminden sonra ortaya çıkan ve düzeltme kaydı gerektirmeyen önemli olaylar ise dipnotlarda belirtilir.

2.31 Yeni ve Revize Edilmiş Türkiye Finansal Raporlama Standartları

30 Haziran 2024 tarihi itibarıyla sona eren hesap dönemine ait finansal tabloların hazırlanmasında esas alınan muhasebe politikaları aşağıda özetlenen 1 Ocak 2024 tarihi itibarıyla geçerli yeni ve değiştirilmiş TFRS ve TFRS yorumları dışında önceki yılda kullanılanlar ile tutarlı olarak uygulanmıştır. Bu standartların ve yorumların Şirket'in mali durumu ve performansı üzerindeki etkileri ilgili paragraflarda açıklanmıştır.

i) 1 Ocak 2024 tarihinden itibaren geçerli olan yeni standart, değişiklik ve yorumlar

TMS 1 Değişiklikleri- Yükümlülüklerin kısa ve uzun vade olarak sınıflandırılması

Mart 2020 ve Ocak 2023'te KGK, yükümlülüklerin kısa ve uzun vadeli sınıflandırılmasına yönelik esasları belirlemek üzere TMS 1'de değişiklikler yapmıştır. Ocak 2023'te yapılan değişikliklere göre, işletmenin bir yükümlülüğü ödemeyi erteleme hakkı, raporlama döneminden sonraki bir tarihte kredi sözleşmesi şartlarına uygunluk sağlamasına bağlıysa, raporlama dönemi sonu itibarıyla söz konusu yükümlülüğü erteleme hakkı bulunmaktadır (raporlama dönemi sonunda ilgili şartlara uygunluk sağlamıyor olsa bile). Kredi sözleşmesinden doğan bir yükümlülük uzun vadeli olarak sınıflandırıldığında ve işletmenin ödemeyi erteleme hakkı 12 ay içinde kredi sözleşmesi şartlarına uygunluk sağlamasına bağlı olduğunda, Ocak 2023 değişiklikleri işletmelerin çeşitli açıklamalar yapmasını istemektedir. Bu açıklamalar kredi sözleşme şartları ve ilgili yükümlülükler hakkındaki bilgileri içermelidir. Ayrıca, söz konusu değişiklikler, sözleşme şartlarına uyumun raporlama tarihinde ya da sonraki bir tarihte test edilecek olmasına bakılmaksızın, uzun vadeli sınıflama için ödemeyi erteleme hakkının raporlama dönemi sonu itibarıyla bulunması gerektiğini açıklığa kavuşturmuştur. Değişikliklerde, ödemeyi raporlama döneminden sonraki en az on iki ay sonraya erteleme hakkını işletmenin kullanmama ihtimalinin yükümlülüğün sınıflandırılmasını etkilemeyeceği açıkça ifade edilmiştir. Yapılan değişiklikler TMS 8'e göre geriye dönük olarak uygulanmaktadır.

Söz konusu değişikliğin Şirket'in finansal durumu veya performansı üzerinde önemli bir etkisi olmamıştır.

Orient Sigorta Anonim Şirket

30 Haziran 2024 Tarihi İtibarıyla Hazırlanan Finansal Tablolara İlişkin Dipnotlar (Para Birimi: Türk Lirası (TL) olarak ifade edilmiştir.)

2. Önemli muhasebe politikalarının özeti (devamı)

2.31 Yeni ve Revize Edilmiş Türkiye Finansal Raporlama Standartları (devamı)

TFRS 16 Değişiklikleri – Satış ve geri kiralama işlemlerinde kira yükümlülükleri

Ocak 2023'te KGK TFRS 16'ya yönelik değişiklikler yayımlanmıştır. Söz konusu değişiklikler, elde kalan kullanım hakkıyla ilgili herhangi bir kazanç ya da zarar muhasebeleştirilmemesini sağlayacak şekilde, satıcı-kiracı tarafından satış ve geri kiralama işleminden doğan kira yükümlülüklerinin ölçümünde uygulanacak hükümleri belirlemektedir. Bu kapsamda, satıcı-kiracı satış ve geri kiralama işleminin fiilen başladığı tarihten sonra "Kira yükümlülüğünün sonraki ölçümü" başlığı altındaki TFRS 16 hükümlerini uygularken, elde kalan kullanım hakkıyla ilgili herhangi bir kazanç ya da zarar muhasebeleştirmeyecek şekilde "kira ödemeleri"ni ya da "revize edilmiş kira ödemeleri"ni belirleyecektir. Değişiklikler, geri kiralamadan ortaya çıkan kira yükümlülüklerinin ölçümüne yönelik spesifik bir hüküm içermemektedir. Söz konusu kira yükümlülüğünün ilk ölçümü, TFRS 16'da yer alan kira ödemeleri tanımına dahil edilenlerden farklı ödemelerin kira ödemesi olarak belirlenmesine neden olabilecektir. Satıcı-kiracının TMS 8'e göre güvenilir ve ihtiyaca uygun bilgi sağlayacak muhasebe politikası geliştirmesi ve uygulaması gerekecektir. Satıcı-kiracı, değişiklikleri TFRS 16'nın ilk uygulama tarihinden sonra girdiği satış ve geri kiralama işlemlerine TMS 8'e göre geriye dönük uygulamaktadır.

Söz konusu değişikliğin Şirket'in finansal durumu veya performansı üzerinde önemli bir etkisi olmamıştır.

TMS 7 ve TFRS 7 Değişiklikleri - Açıklamalar: Tedarikçi Finansmanı Anlaşmaları

KGK tarafından Eylül 2023'te yayımlanan değişiklikler, tedarikçi finansmanı anlaşmalarının işletmenin yükümlülükleri, nakit akışları ve maruz kaldığı likidite riskleri üzerindeki etkilerinin finansal tablo kullanıcıları tarafından anlaşılmasına katkı sağlamak üzere, mevcut hükümlerde iyileştirmeler yapan açıklamalar getirmektedir. Tedarikçi finansmanı anlaşmaları; bir ya da daha fazla finansman sağlayıcısının işletmenin tedarikçisine olan borcunu ödemeyi üstlendiği ve işletmenin de tedarikçiye ödeme yapıldığı gün ya da sonrasında ödemeyi kabul ettiği anlaşmalar olarak tanımlanmıştır. Söz konusu değişiklikler, bu tür anlaşmaların hüküm ve koşulları, raporlama dönemi başı ve sonu itibarıyla bunlardan ortaya çıkan yükümlülüklerle ilgili nicel bilgiler ile bu yükümlülüklerin defter değerinde meydana gelen nakit dışı değişikliklerin niteliği ve etkileri hakkında açıklamalar yapılmasını zorunlu kılmaktadır. Ayrıca, TFRS 7'de öngörülen likidite riskine yönelik niceliksel açıklamalar kapsamında, tedarikçi finansmanı anlaşmaları, açıklanması gerekli olabilecek diğer faktörlere örnek olarak gösterilmiştir. Söz konusu değişikliğin Şirket'in finansal durumu veya performansı üzerinde önemli bir etkisi olmamıştır.

Orient Sigorta Anonim Şirket

30 Haziran 2024 Tarihi İtibarıyla Hazırlanan Finansal Tablolara İlişkin Dipnotlar (Para Birimi: Türk Lirası (TL) olarak ifade edilmiştir.)

2. Önemli muhasebe politikalarının özeti (devamı)

2.31 Yeni ve Revize Edilmiş Türkiye Finansal Raporlama Standartları (devamı)

ii) Yayınlanan ama yürürlüğe girmemiş ve erken uygulamaya konulmayan standartlar

Finansal tabloların onaylanma tarihi itibarıyla yayımlanmış fakat cari raporlama dönemi için henüz yürürlüğe girmemiş ve Şirket tarafından erken uygulanmaya başlanmamış yeni standartlar, yorumlar ve değişiklikler aşağıdaki gibidir. Şirket aksi belirtilmedikçe yeni standart ve yorumların yürürlüğe girmesinden sonra finansal tablolarını ve dipnotlarını etkileyecek gerekli değişiklikleri yapacaktır.

TFRS 10 ve TMS 28 Değişiklikleri: Yatırımcı İşletmenin İştirak veya İş Ortaklığına Yaptığı Varlık Satışları veya Katkıları

KGK, özkaynak yöntemi ile ilgili devam eden araştırma projesi çıktılarına bağlı olarak değiştirilmek üzere, Aralık 2017'de TFRS 10 ve TMS 28'de yapılan söz konusu değişikliklerin geçerlilik tarihini süresiz olarak ertelenmiştir. Ancak, erken uygulamaya halen izin vermektedir. Şirket söz konusu değişikliklerin etkilerini, bahsi geçen standartlar nihai halini aldıktan sonra değerlendirecektir.

TFRS 17 – Yeni Sigorta Sözleşmeleri Standardı

KGK Şubat 2019'da, sigorta sözleşmeleri için muhasebeleştirme ve ölçüm, sunum ve açıklamayı kapsayan kapsamlı yeni bir muhasebe standardı olan TFRS 17'yi yayımlamıştır. TFRS 17 hem sigorta sözleşmelerinden doğan yükümlülüklerin güncel bilanço değerleri ile ölçümünü hem de karın hizmetlerin sağlandığı dönem boyunca muhasebeleştirmesini sağlayan bir model getirmektedir. Gelecekteki nakit akış tahminlerinde ve risk düzeltmesinde meydana gelen bazı değişiklikler de hizmetlerin sağlandığı dönem boyunca muhasebeleştirilmektedir. İşletmeler, iskonto oranlarındaki değişikliklerin etkilerini kar veya zarar ya da diğer kapsamlı gelirden muhasebeleştirmeyi tercih edebilirler. Standart, katılım özelliklerine sahip sigorta sözleşmelerinin ölçüm ve sunumu için özel yönlendirme içermektedir. Ayrıca, KGK tarafından Aralık 2021'de yayımlanan değişikliklere göre, TFRS 17 ilk kez uygulandığında sunulan karşılaştırmalı bilgilerde yer alan finansal varlıklar ile sigorta sözleşmesi yükümlülükleri arasındaki muhtemel muhasebe uyumsuzluklarını gidermek amacıyla işletmeler "sınıflandırmanın örtüşürülmesi"ne yönelik geçiş opsiyonuna sahiptir.

KGK tarafından yapılan duyuruyla aşağıdaki işletmeler açısından Standardın zorunlu yürürlük tarihi 1 Ocak 2025 ya da sonrasında başlayan hesap dönemleri olarak ertelenmiştir:

- Sigorta, reasürans şirketleri ile emeklilik şirketleri.
- Sigorta, reasürans şirketleri ile emeklilik şirketlerinde ortaklıkları/yatırımları bulunan bankalar.
- Sigorta, reasürans şirketleri ile emeklilik şirketlerinde ortaklıkları/yatırımları bulunan diğer şirketler.

Söz konusu standardın Şirket'in finansal durumu ve performansı üzerindeki etkileri değerlendirilmektedir.

**30 Haziran 2024 Tarihi İtibarıyla Hazırlanan
Finansal Tablolara İlişkin Dipnotlar
(Para Birimi: Türk Lirası (TL) olarak ifade edilmiştir.)**

2. Önemli muhasebe politikalarının özeti (devamı)

2.31 Yeni ve Revize Edilmiş Türkiye Finansal Raporlama Standartları (devamı)

TMS 21 Değişiklikleri – Takas Edilebilirliğin Bulunmaması

Mayıs 2024'te KGK, TMS 21'e yönelik değişiklikler yayımlamıştır. Değişiklikler bir para biriminin takas edilebilirliğinin olup olmadığının nasıl değerlendirileceği ile para biriminin takas edilebilirliğinin olmadığı durumda geçerli kurun ne şekilde tespit edileceğini belirlemektedir. Değişikliğe göre, bir para biriminin takas edilebilirliği olmadığı için geçerli kur tahmini yapıldığında, ilgili para biriminin diğer para birimiyle takas edilememesinin işletmenin performansı, finansal durumu ve nakit akışını nasıl etkilediğini ya da nasıl etkilemesinin beklendiğini finansal tablo kullanıcılarının anlamasını sağlayan bilgiler açıklanır. Değişiklikler 1 Ocak 2025 tarihinde ya da sonrasında başlayan yıllık raporlama dönemlerinde uygulanır. Erken uygulamaya izin verilmekte olup bu durumda dipnotlarda bilgi verilir. Değişiklikler uygulandığında, karşılaştırmalı bilgiler yeniden düzenlenmez. Söz konusu değişiklik Şirket için geçerli değildir ve finansal durumu veya performansı üzerinde bir etki bulunmamaktadır.

iii) Yayınlandığı andan itibaren geçerli olan değişiklikler

TMS 12 Değişiklikleri – Uluslararası Vergi Reformu – İkinci Sütun Modeli Kuralları

Eylül 2023'te KGK, İkinci Sütun gelir vergileriyle ilgili ertelenmiş vergi varlık ve yükümlülüklerinin muhasebeleştirilmesi ve açıklanmasına zorunlu bir istisna getiren TMS 12'ye yönelik değişiklikler yayımlamıştır. Söz konusu değişiklikler, Ekonomik İşbirliği ve Kalkınma Teşkilatı (OECD) tarafından yayımlanan İkinci Sütun Modeli Kurallarının uygulanması amacıyla yürürlüğe girmiş ya da yürürlüğe girmesi kesine yakın olan vergi kanunlarından ortaya çıkan gelir verilerine TMS 12'nin uygulanacağını açıklığa kavuşturmuştur. Bu değişiklikler ayrıca bu tür vergi kanunlarından etkilenen işletmeler için belirli açıklama hükümleri getirmektedir. Bu kapsamdaki ertelenmiş vergiler hakkındaki bilgilerin muhasebeleştirilmeyeceğine ve açıklanmayacağına yönelik istisna ile istisnanın uygulanmış olduğuna yönelik açıklama hükmü değişikliğin yayımlanmasıyla birlikte uygulanır.

Söz konusu değişikliğin Şirket'in finansal durumu veya performansı üzerinde önemli bir etkisi olmamıştır.

iv) Uluslararası Muhasebe Standartları Kurumu (UMSK) tarafından yayınlanmış fakat KGK tarafından yayınlanmamış değişiklikler

Aşağıda belirtilen UFRS 9 ve UFRS 7'ye yönelik değişiklikler ile UFRS 18 ve UFRS 19 Standartları UMSK tarafından yayınlanmış ancak henüz KGK tarafından TFRS'ye uyarlanmamıştır/yayınlanmamıştır. Bu sebeple TFRS'nin bir parçasını oluşturmazlar. Şirket finansal tablolarında ve dipnotlarda gerekli değişiklikleri bu Standart ve değişiklikler TFRS'de yürürlüğe girdikten sonra yapacaktır.

UFRS 9 ve UFRS 7 Değişiklikleri – Finansal Araçların Sınıflandırılması ve Ölçümü

Mayıs 2024'te UMSK, finansal araçların sınıflandırılmasına ve ölçümüne yönelik (UFRS 9 ve UFRS 7'ye ilişkin) değişiklikler yayımlamıştır. Değişiklik finansal yükümlülüklerin "teslim tarihi"nde finansal tablo dışı bırakılacağını açıklığa kavuşturmuştur. Bununla birlikte değişiklik, belirli koşulların sağlanması durumunda, elektronik ödeme sistemiyle yerine getirilen finansal yükümlülüklerin teslim tarihinden önce finansal tablo dışı bırakılmasına yönelik muhasebe politikası tercihi getirilmektedir. Ayrıca yapılan değişiklik, Çevresel, Sosyal Yönetimsel (ESG) bağlantılı ya da koşula bağlı benzer diğer özellikler içeren finansal varlıkların sözleşmeye bağlı nakit akış özelliklerinin nasıl değerlendirileceği ile geri çağrılabilir olmayan varlıklar ve sözleşmeyle birbirine bağlı finansal araçlara yönelik uygulamalar hakkında açıklayıcı hükümler getirmektedir. Bunun yanı sıra bu değişiklik ile birlikte, koşullu bir olaya (ESG bağlantılı olanlar dahil) referans veren sözleşmesel hükümler içeren finansal varlık ve yükümlülükler ile gerçeğe uygun değer farkı diğer kapsamlı gelire yansıtılarak ölçülen özkaynağa dayalı finansal araçlar için UFRS 7'ye ilave açıklamalar eklenmiştir. Şirket finansal tablolar üzerinde önemli bir etki beklememektedir.

Orient Sigorta Anonim Şirket

30 Haziran 2024 Tarihi İtibarıyla Hazırlanan Finansal Tablolara İlişkin Dipnotlar (Para Birimi: Türk Lirası (TL) olarak ifade edilmiştir.)

2. Önemli muhasebe politikalarının özeti (devamı)

2.31 Yeni ve Revize Edilmiş Türkiye Finansal Raporlama Standartları (devamı)

UFRS 18 – Yeni Finansal Tablolarda Sunum ve Açıklamalar Standardı

Nisan 2024'te UMSK, UMS 1'in yerini alan UFRS 18 Standardını yayımlamıştır. UFRS 18 belirli toplam ve alt toplamların verilmesi dahil, kar veya zarar tablosunun sunumuna ilişkin yeni hükümler getirmektedir. UFRS 18 işletmelerin, kar veya zarar tablosunda yer verilen tüm gelir ve giderleri, esas faaliyetler, yatırım faaliyetleri, finansman faaliyetleri, gelir vergileri ve durdurulan faaliyetler olmak üzere beş kategoriden biri içerisinde sunmasını zorunlu kılmaktadır. Standart ayrıca yönetim tarafından belirlenmiş performans ölçütlerinin açıklanmasını gerektirmekte ve bunun yanı sıra asli finansal tablolar ile dipnotlar için tanımlanan rollere uygun şekilde finansal bilgilerin toplulaştırılmasına ya da ayrıştırılmasına yönelik yeni hükümler getirmektedir. UFRS 18'in yayımlanmasıyla beraber UMS 7, UMS 8 ve UMS34 gibi diğer finansal raporlama standartlarında da belirli değişiklikler meydana gelmiştir.

Söz konusu Standartın Şirket'in finansal durumu ve performansı üzerindeki etkileri değerlendirilmektedir.

UFRS 19 – Yeni Kamuya Hesap Verilebilirliği Bulunmayan Bağlı Ortaklıklar: Açıklamalar Standardı

Mayıs 2024 tarihinde UMSK, belirli işletmeler için, UFRS'lerdeki finansal tablolara alma, ölçüm ve sunum hükümlerini uygularken azaltılmış açıklamalar verilmesi opsiyonunu sunan UFRS 19'u yayımlamıştır. Aksi belirtilmedikçe, UFRS 19'u uygulamayı seçen kapsam dahilindeki işletmelerin diğer UFRS'lerdeki açıklama hükümlerini uygulamasına gerek kalmayacaktır. Bağlı ortaklık niteliğinde olan, kamuya hesap verilebilirliği bulunmayan ve kamunun kullanımına açık şekilde UFRS'lerle uyumlu konsolide finansal tablolar hazırlayan ana ortaklığı (ara ya da nihai) bulunan bir işletme UFRS 19'u uygulamayı seçebilecektir. Söz konusu Standart Şirket için geçerli değildir.

Orient Sigorta Anonim Şirket

30 Haziran 2024 Tarihi İtibarıyla Hazırlanan Finansal Tablolara İlişkin Dipnotlar (Para Birimi: Türk Lirası (TL) olarak ifade edilmiştir.)

3. Önemli muhasebe tahminleri ve hükümleri

Bu bölümde verilen notlar, 4.1– *Sigorta riskinin yönetimi* ve 4.2 – *Finansal riskin yönetimi*'ne ilişkin verilen açıklamalara ilave olarak sağlanmıştır.

Finansal tabloların hazırlanması, raporlanan aktif ve pasif tutarlarını, gelir ve giderleri ve muhasebe ilkelerinin uygulanmasını etkileyecek bazı tahmin ve yorumların yapılmasını gerektirmektedir. Fıili sonuçlar cari tahminlerden farklı olabilir.

Tahminler ve tahminlerin temelini teşkil eden varsayımlar sürekli olarak gözden geçirilmektedir. Muhasebe tahminlerindeki güncellemeler tahminlerin güncellemesinin yapıldığı dönemde ve bu güncellemelerden etkilenen müteakip dönemlerde kayıtlara alınır.

Özellikle, ilişikteki finansal tablolarda sunulan tutarlar üzerinde en fazla etkisi olan, önemli tahminlerdeki belirsizliklere ve kritik olan yorumlara ait bilgiler aşağıdaki notlarda açıklanmıştır:

- Not 4.1 – *Sigorta riskinin yönetimi*
- Not 4.2 – *Finansal riskin yönetimi*
- Not 6 – *Maddi duran varlıklar*
- Not 8 – *Maddi olmayan duran varlıklar*
- Not 10 – *Reasürans varlıkları ve yükümlülükleri*
- Not 11 – *Finansal varlıklar*
- Not 12 – *Kredi ve alacaklar*
- Not 17 – *Sigorta yükümlülükleri ve reasürans varlıkları*
- Not 17 – *Ertelenmiş üretim komisyonları*
- Not 21 – *Ertelenmiş vergiler*
- Not 23 – *Diğer yükümlülükler ve masraf karşılıkları*

4. Sigorta riskinin ve finansal riskin yönetimi

4.1 Sigorta riskinin yönetimi

Sigorta riski, gerçekleşme ihtimali bulunan olaylara teminat verme sürecinde sigortacılık tekniğinin doğru ve etkin olarak uygulanmamasından kaynaklanabilecek risktir. Riskin seçiminden ve seçilen riske verilecek teminatın kapsamının, koşullarının ve fiyatının hatalı belirlenmesinden ya da sigortalılara verilen teminatların, hangilerinin, hangi tutara kadar Şirket bünyesinde tutulacağı ve devredilmesine karar verilenlerin hangi koşullarda, kimlere devredileceğinin hatalı belirlenmesinden kaynaklanmaktadır.

Sigorta sözleşmelerinden kaynaklanan risklerin yönetilmesindeki amaç ve bu risklerin azaltılmasına ilişkin politikalar

Faaliyetler sırasında karşılaşılabilecek riskler, Şirket Yönetim Kurulu tarafından onaylanarak yürürlüğe giren ve temel belge niteliğinde olan "Risk Yönetimi Politikaları" çerçevesinde yönetilmektedir. Risk yönetimi politikalarının temel amacı, risk ölçme, değerlendirme ve kontrol usullerinin saptanması ve nihai olarak Şirket'in aktif kalitesi ile belirli bir getiri karşılığında üstlenmeyi göze aldığı risk düzeyinin, sigortacılık mevzuatının öngördüğü sınırlar ve Şirket'in risk toleransı ile uyumunun sağlanmasıdır. Nihai amacın gerçekleştirilmesi; sigortacılık faaliyetinden kaynaklanan riskin seçiminde, riske ilişkin tam ve doğru bilgi edinme yoluyla riskin kalitesinin önemle gözetilmesi, risk portföyü hasar frekansı ile hasar şiddetlerinin etkin olarak izlenmesi, treteler, ihtiyari reasürans ve koasürans anlaşmaları gibi riskin devrine ilişkin araçlar ile risk limitleri gibi risk yönetimi araçlarının etkin biçimde kullanılması yolları ile sağlanmaktadır.

Orient Sigorta Anonim Şirket

30 Haziran 2024 Tarihi İtibarıyla Hazırlanan Finansal Tablolara İlişkin Dipnotlar (Para Birimi: Türk Lirası (TL) olarak ifade edilmiştir.)

4. Sigorta riskinin ve finansal riskin yönetimi (devamı)

4.1 Sigorta riskinin yönetimi (devamı)

Sigorta sözleşmelerinden kaynaklanan risklerin yönetilmesindeki amaç ve bu risklerin azaltılmasına ilişkin politikalar (devamı)

Risk toleransı, Şirket'in uzun vadeli stratejileri, özkaynak olanakları, sağlanacak getiriler ile genel ekonomik beklentiler dikkate alınarak Yönetim Kurulu tarafından belirlenir ve risk limitleri ile ifade edilir. Sigortalama sürecinde yetki limitleri; poliçe üretimi aşamasında, acentelere, bölge müdürlüklerine, teknik müdürlüklere, genel müdür yardımcılara ve Üst Kurula branşlar, kabulü mümkün olmayan ya da ön izin ile mümkün olabilecek özel riskler, teminat kapsamı ve coğrafi bölgeler bazında verilen risk kabul yetkileri ile hasar tazminatlarının ödenmesi aşamasında, bölge müdürlüklerine, hasar yönetimi müdürlüğüne, oto hasar müdürlüğüne ve genel müdür ve yardımcılardan oluşan Hasar Kuruluna verilen hasar ödeme yetki limitleridir.

Risk kabulü her halükarda ihtiyatlılık prensipleri çerçevesinde teknik kar beklentisine göre yapılır. Poliçe teminat kapsamı, koşulu ve fiyatı bu beklentiye yönelik olarak oluşturulur.

Sigortalama sürecinin başlangıcını oluşturan poliçelendirme işlemlerini yerine getiren tüm yetki sahiplerinin, Şirket'in ilgili işlemde doğan riskleri kabullenmesinin uygun olacağına kani ve bu kanaate ulaşmasına yetecek tüm istihbarı bilgiyi temin etmiş olması esastır. Diğer taraftan risk kabul kararı, verilecek teminatın reasürörlere ve/veya koasürörlere devri imkanı ve koşullarının irdelenmesi ile olanaklı hale gelmektedir.

Taşınılan sigorta risklerinin Şirket'in mali bünyesini tahrip edici nitelikteki zararlara sebebiyet vermesinin önüne geçilmesi, taşınılan risklerin Şirket'in risk toleransı ve öz kaynak olanaklarının üstünde kalan kısmının, treteler, ihtiyari reasürans ve koasürans anlaşmaları yoluyla reasürörlere/koasürörlere devri ile sağlanır. Reasürans korumasının kapsamı ve koşulları her sigorta branşının kendine özgü yapısı dikkate alınarak belirlenir.

Sigorta riskine karşı duyarlılık

Sigorta riskleri genel olarak, deprem ve sair katastrofik riskler dışında normal bir faaliyet döneminde telafi edilemeyecek büyüklükte zararlara yol açabilecek nitelik taşımamaktadır. Bu itibarla, sigorta riski açısından yüksek derecede duyarlılık deprem ve sair katastrofik riskler için söz konusudur.

Deprem ve sair katastrofik risklerden kaynaklanabilecek tazminat tutarlarının, yapılmış olan hasar fazlası anlaşmalarının üst limitlerinin üzerinde gerçekleşmesi durumu Şirket'in birincil derecedeki sigortacılık riski olarak öne çıkmakta ve ihtiyatlı bir yaklaşımla yönetilmektedir. Hasar fazlası anlaşmaları üst limiti, olası İstanbul depreminin şiddeti ve oluşturacağı zarar ihtimali bakımından öngörülen en kötü senaryo tahtında ve uluslararası kabul görmüş deprem modellemeleri vasıtasıyla belirlenmektedir. Şirketin katastrofik riskler için aldığı toplam koruma tutarı 1000 yılda bir meydana gelecek düzeyde bir deprem için öngörülen tazminat tutarı dikkate alınarak belirlenmektedir.

Reasürans

Şirket, sigorta teminatı altına aldığı varlıklar dolayısıyla risk altındadır. Sigortalanan varlıkların nitelikleri (risk büyüklüğü, risk olasılığı vb.) ve Şirket'in öz kaynak gücü dikkate alınarak üzerine aldığı risklerin bir bölümünü yapılan anlaşmalarla reasürörlere devretmektedir. Bu devir sonrasında Şirket elde ettiği primleri devir oranında reasürörle paylaşırken bunun üzerinden komisyon almakta ve katlanmak zorunda olduğu hasar yükümlülüğünü de aynı oranda reasürörlerle paylaşmaktadır. Risk paylaşımı için anlaşma yapılan reasürörün gücü, yapılan anlaşmada tarafları yükümlülük altına sokan maddelerin bağlayıcılığı, reasüröre devretme kriterleri (hangi tür riskler, alınacak komisyon, ödeme tarihleri vs.) bu konudaki önemli risk alanları olarak görülmektedir. Şirket, bölüsmeli reasürans anlaşmaları kapsamında branşlarına göre eksedan ve kotpar treteler ile risklerini transfer etmektedir. Branşlarına göre farklı seviyelerde olan trete kapasitelerini aşan işlerde ilgili teknik birimler tarafından ihtiyari reasürans çalışılmaktadır. Yoğun olarak çalışılan reasürör firmalar ve son kredi derecelendirme notları aşağıdaki gibidir:

Orient Sigorta Anonim Şirket

30 Haziran 2024 Tarihi İtibarıyla Hazırlanan Finansal Tablolara İlişkin Dipnotlar (Para Birimi: Türk Lirası (TL) olarak ifade edilmiştir.)

4. Sigorta riskinin ve finansal riskin yönetimi (devamı)

4.1 Sigorta riskinin yönetimi (devamı)

Sigorta riski yoğunlaşmaları

Şirket'in branşlar bazında sigortacılık riski yoğunlaşması brüt ve net (reasürans sonrası) olarak aşağıdaki tabloda özetlenmiştir:

Toplam hasar yükümlülüğü 30 Haziran 2024 (*)	Brüt toplam hasar yükümlülüğü	Toplam hasar yükümlülüğü reasürör payı	Net toplam hasar yükümlülüğü
Kara Araçları Sorumluluk	8.755.736	(1.580.920)	7.174.816
Kara Araçları	183.641.995	(775.463)	182.866.532
Yangın ve Doğal Afetler	29.993.696	(20.378.424)	9.615.272
Nakliyat	1.896.458	(1.836.791)	59.667
Genel Zararlar	4.676.756	(3.331.898)	1.344.858
Su Araçları	-	-	-
Genel Sorumluluk	21.470.322	(10.890.120)	10.580.202
Finansal Kayıplar	(256.522)	-	(256.522)
Kaza	11.250	(9.000)	2.250
Emniyeti Suistimal	-	-	-
Hukuksal Koruma	-	-	-
	250.189.691	(38.802.616)	211.387.075

(*) Toplam hasar yükümlülüğü fiilen ödenmiş hasarlardan oluşmaktadır.

Toplam hasar yükümlülüğü 31 Aralık 2023 (*)	Brüt toplam hasar yükümlülüğü	Toplam hasar yükümlülüğü reasürör payı	Net toplam hasar yükümlülüğü
Kara araçları sorumluluk	12.638.045	(1.764.330)	10.873.715
Kara araçları	201.186.275	(8.511.083)	192.675.192
Yangın ve doğal afetler	73.134.186	(62.225.428)	10.908.758
Nakliyat	3.862.788	(3.202.983)	659.805
Genel Zararlar	9.136.831	(7.284.144)	1.852.687
Su araçları	-	-	-
Genel sorumluluk	19.166.548	(9.383.211)	9.783.337
Finansal kayıplar	(541.136)	-	(541.136)
Kaza	47.592	(34.664)	12.928
Emniyeti suistimal	-	-	-
Hukuksal koruma	31.927	-	31.927
	318.663.056	(92.405.843)	226.257.213

(*) Toplam hasar yükümlülüğü fiilen ödenmiş hasarlardan oluşmaktadır.

Orient Sigorta Anonim Şirket

30 Haziran 2024 Tarihi İtibarıyla Hazırlanan Finansal Tablolara İlişkin Dipnotlar (Para Birimi: Türk Lirası (TL) olarak ifade edilmiştir.)

4 Sigorta riskinin ve finansal riskin yönetimi (devamı)

4.1 Sigorta riskinin yönetimi (devamı)

Sigorta riskine karşı duyarlılık

Sigorta riskleri genel olarak deprem ve sair katastrofik riskler dışında normal bir faaliyet döneminde telafi edilemeyecek büyüklükte zararlara yol açabilecek nitelik taşımamaktadır. Bu itibarla sigorta riski açısından yüksek derecede duyarlılık deprem ve sair katastrofik riskler için söz konusudur. Deprem ve sair katastrofik risklerden kaynaklanabilecek tazminat tutarlarının yapılmış olan hasar fazlası anlaşmalarının üst limitlerinin üzerinde gerçekleşmesi durumu Şirket'in birincil derecedeki sigortacılık riski olarak öne çıkmakta ve ihtiyatlı bir yaklaşımla yönetilmektedir. Hasar fazlası anlaşmaları üst limiti olası İstanbul depreminin şiddeti ve oluşturacağı zarar ihtimali bakımından öngörülen en kötü senaryo tahtında ve uluslararası kabul görmüş deprem modellemeleri vasıtasıyla belirlenmektedir. Şirket'in katastrofik riskler için aldığı toplam koruma tutarı 1000 yılda bir meydana gelecek düzeyde bir deprem için öngörülen tazminat tutarı dikkate alınarak belirlenmektedir.

4.2 Finansal riskin yönetimi

Giriş ve genel açıklamalar

Bu not, aşağıda belirtilenlerin her biri için Şirket'in maruz kaldığı riskleri, risklerini yönetmek ve ölçmek için uyguladığı politikaları prosedürlerin, amaçlarını ve sermaye yönetimi ile ilgili bilgileri göstermektedir. Şirket finansal araçların kullanımından kaynaklanan aşağıdaki risklere maruz kalmaktadır:

- kredi riski
- likidite riski
- piyasa riski

Risk yönetimi yapısının tesis edilmesi ve gözetimindeki tüm sorumluluk Yönetim Kurulu'ndadır. Risk yönetimi sistemini tasarlamak ve uygulamak risk yönetimi politikalarını ve uygulama usullerini belirlemek risk yönetimi politika ve usullerinin uygulanmasını ve bunlara uyulmasını sağlamak Risk Yönetimi ve İç Kontrol Müdürlüğü'nün görevleri arasındadır. Risk Yönetimi ve İç Kontrol Müdürlüğü faaliyetleri doğrudan Genel Müdür tarafından sevk ve idare edilir. Yönetim Kurulu risk yönetimi sisteminin etkinliğini Şirket'in Teftiş Kurulu Başkanlığı aracılığıyla yürütmektedir. Şirket'in risk yönetim politikaları ve bunlara ilişkin uygulama usulleri Yönetim Kurulu tarafından oluşturularak yürürlüğe konulan ve üst düzey yönetim tarafından uygulanan yazılı standartları ihtiva etmektedir. Bu politikalar risk yönetimi fonksiyonunun organizasyonunu ve kapsamını risklerin ölçülme usullerini, Yönetim Kurulu'nun üst yönetimin ve tüm çalışanların görev ve sorumluluklarını risk limitlerinin saptanma usullerini limit ihlallerinin oluşması durumunda izlenecek yolları çeşitli olay ve durumlarda verilmesi zorunlu onay ve teyitleri içeren genel nitelikli standartlardır.

Kredi riski

Kredi riski en basit şekilde karşı tarafın üzerinde mutabık kalınan sözleşme şartlarına uygun olarak Kredi riski en basit şekilde karşı tarafın üzerinde mutabık kalınan sözleşme şartlarına uygun olarak yükümlülüklerini yerine getirememesi olasılığı olarak tanımlanır. Şirket'in kredi riskine maruz kaldığı başlıca bilanço kalemleri aşağıdaki gibidir:

- bankalar
- diğer nakit ve nakit benzeri varlıklar
- sigortalılardan prim alacakları
- acentelerden alacaklar
- reasürörlerden komisyon ve ödenen hasarlarla ilgili alacaklar
- sigorta yükümlülüklerinden kaynaklanan reasürans payları
- ilişkili taraflardan alacaklar
- diğer alacaklar

Orient Sigorta Anonim Şirket

30 Haziran 2024 Tarihi İtibarıyla Hazırlanan Finansal Tablolara İlişkin Dipnotlar (Para Birimi: Türk Lirası (TL) olarak ifade edilmiştir.)

4. Sigorta riskinin ve finansal riskin yönetimi (devamı)

4.2 Finansal riskin yönetimi (devamı)

Kredi riski (devamı)

Sigorta riskini yönetmede en yaygın yöntem reasürans sözleşmesi yapmaktır. Fakat reasürans sözleşmesi yoluyla sigorta riskinin devredilmesi ilk sigorta yapan olarak Şirket'in yükümlülüğünü ortadan kaldırmamaktadır. Eğer reasürans şirketi hasarı ödemezse, Şirket'in poliçe sahibine karşı olan sorumluluğu devam eder. Şirket reasürans şirketinin güvenilirliğini yıllık yapılan sözleşme öncesi söz konusu şirketin finansal durumunu inceleyerek değerlendirmektedir.

Kredi riskine maruz varlıkların defter değerleri aşağıdaki tabloda gösterilmiştir:

	30 Haziran 2024	31 Aralık 2023
Nakit ve nakit benzeri varlıklar (Not 14)	633.464.529	473.410.245
Vadeye kadar elde tutulacak varlıklar (Not 11)	98.478.600	-
Reasürans varlıkları (Not 10)	436.275.838	323.327.880
Esas faaliyetlerden alacaklar (Not 12)	318.126.426	271.694.717
Diğer çeşitli alacaklar (Not 12)	167.996	17.709
Verilen depozito ve teminatlar (Not 12)	5.835.154	3.039.199
İlişkili Taraflardan Alacaklar (Not 45)	6.826	18.040
Toplam	1.492.355.369	1.071.507.790

30 Haziran 2024 ve 31 Aralık 2023 tarihleri itibarıyla, esas faaliyetlerden alacakların yaşlandırması ve ayrılan karşılıklar aşağıdaki gibidir:

	30 Haziran 2024		31 Aralık 2023	
	Brüt tutar	Ayrılan karşılık	Brüt tutar	Ayrılan karşılık
Vadesi gelmemiş alacaklar	333.182.704	-	269.899.409	-
Vadesi 0 – 30 gün gecikmiş alacaklar	-	-	-	-
Vadesi 31 – 60 gün gecikmiş alacaklar	1.780.557	-	1.795.308	-
Vadesi 60 gün üzeri gecikmiş alacaklar	1.303.400	(18.140.235)	14.548.274	(14.548.274)
Toplam	336.266.661	(18.140.235)	286.242.991	(14.548.274)

Sigortacılık faaliyetlerinden ve esas faaliyetlerden kaynaklanan şüpheli alacak karşılığının dönem içindeki hareketi aşağıdaki gibidir:

	1 Ocak – 30 Haziran 2024	1 Ocak – 30 Haziran 2023
Dönem başı sigortacılık faaliyetlerinden alacaklar karşılığı	14.548.274	10.662.480
Dönem içinde yapılan tahsilatlar ve ilaveler, net	3.591.961	2.982.630
Dönem sonu sigortacılık faaliyetlerinden alacaklar karşılığı	18.140.235	13.645.110

Likidite riski

Likidite riski, Şirket'in nakit çıkışlarını tam olarak ve zamanında karşılayacak düzeyde ve nitelikte nakit mevcuduna sahip bulunmaması nedeniyle maruz kalabileceği zarar ihtimalidir.

Likidite riskinin yönetimi

Likidite riskinden korunmak amacıyla varlık ve yükümlülükler arasında vade uyumunun sağlanması gözetilmekte, ortaya çıkabilecek likidite ihtiyacının eksiksiz bir biçimde sağlanabilmesi amacıyla likit değerler muhafaza edilmektedir.

Orient Sigorta Anonim Şirket

30 Haziran 2024 Tarihi İtibarıyla Hazırlanan Finansal Tablolara İlişkin Dipnotlar (Para Birimi: Türk Lirası (TL) olarak ifade edilmiştir.)

4. Sigorta riskinin ve finansal riskin yönetimi (devamı)

4.2 Finansal riskin yönetimi (devamı)

Likidite riski (devamı)

Parasal varlık ve yükümlülüklerin kalan vade dağılımları:

30 Haziran 2024	Defter değeri	1 aya kadar	1 – 3 ay	3 – 6 ay	6 – 12 ay	1 yıldan uzun
Nakit ve nakit benzeri varlıklar	633.464.529	564.592.303	68.872.226	-	-	-
Vadeye kadar elde tutulacak varlıklar	98.478.600	-	-	98.478.600	-	-
Esas faaliyetlerden alacaklar	318.126.426	50.988.346	68.905.326	150.098.274	48.134.480	-
Diğer cari varlıklar	167.996	167.996	-	-	-	-
Diğer alacaklar ve peşin ödenen vergiler	2.422.484	2.422.484	-	-	-	-
Gelecek aylara ait diğer giderler ve gelir tahakkukları	133.672.277	133.672.277	-	-	-	-
Toplam parasal varlıklar	1.186.332.312	751.843.406	137.777.552	248.576.874	48.134.480	-
Esas faaliyetlerden borçlar	122.725.295	60.733.696	57.910.216	4.081.383	-	-
İlişkili taraflara borçlar	44.854	44.854	-	-	-	-
Diğer borçlar	17.296.951	17.296.951	-	-	-	-
Sigortacılık teknik karşılıkları (*)	245.319.481	245.319.481	-	-	-	-
Ödenecek vergi ve benzeri diğer yükümlülükler ile karşılıkları	5.473.095	4.700.509	-	772.586	-	-
Diğer risklere ilişkin karşılıklar ve gider tahakkukları	14.128.576	-	-	-	11.853.019	2.275.557
Gelecek aylara ait gelirler ve gider tahakkukları	25.099.136	25.099.136	-	-	-	-
Finansal borçlar	837.351	111.457	222.914	334.371	168.609	-
Toplam parasal yükümlülükler	430.924.739	353.306.084	58.133.130	5.188.340	12.021.628	2.275.557

(*) Muallak hasar ve tazminat karşılığının tamamı bilançoda kısa vadeli olarak sınıflandırılmıştır.

Orient Sigorta Anonim Şirket

30 Haziran 2024 Tarihi İtibarıyla Hazırlanan Finansal Tablolara İlişkin Dipnotlar (Para Birimi: Türk Lirası (TL) olarak ifade edilmiştir.)

4. Sigorta riskinin ve finansal riskin yönetimi(devamı)

4.2 Finansal riskin yönetimi (devamı)

Likidite riski (devamı)

31 Aralık 2023	Defter değeri	1 aya kadar	1 – 3 ay	3 – 6 ay	6 – 12 ay	1 yıldan uzun
Nakit ve nakit benzeri varlıklar	473.410.245	425.676.497	47.733.748	-	-	-
Esas faaliyetlerden alacaklar	271.694.717	28.911.366	56.856.034	136.849.919	49.077.398	-
İlişkili taraflardan alacaklar	18.040	18.040	-	-	-	-
Diğer alacaklar	17.709	17.709	-	-	-	-
Gelecek aylara ait diğer giderler ve gelir tahakkukları	103.014.072	103.014.072	-	-	-	-
Toplam parasal varlıklar	848.154.783	557.637.684	104.589.782	136.849.919	49.077.398	-
Finansal borçlar	765.098	111.457	222.914	334.371	96.356	-
Esas faaliyetlerden borçlar	87.631.399	23.427.800	60.087.297	4.116.302	-	-
İlişkili taraflara borçlar	47.458	47.458	-	-	-	-
Diğer borçlar	19.514.784	19.514.784	-	-	-	-
Sigortacılık teknik karşılıkları (*)	211.372.460	211.372.460	-	-	-	-
Ödenecek vergi ve benzeri diğer yükümlülükler ile karşılıkları	7.572.848	6.800.262	-	772.586	-	-
Diğer risklere ilişkin karşılıklar ve gider tahakkukları	14.137.792	-	-	-	12.882.907	1.254.885
Gelecek aylara ait gelirler ve gider tahakkukları	23.821.376	23.821.376	-	-	-	-
Toplam parasal yükümlülükler	364.863.215	285.095.597	60.310.211	5.223.259	12.979.263	1.254.885

(*) Muallak hasar ve tazminat karşılığının tamamı bilançoda kısa vadeli olarak sınıflandırılmıştır.

Orient Sigorta Anonim Şirket

30 Haziran 2024 Tarihi İtibarıyla Hazırlanan Finansal Tablolara İlişkin Dipnotlar (Para Birimi: Türk Lirası (TL) olarak ifade edilmiştir.)

4. Sigorta riskinin ve finansal riskin yönetimi (devamı)

4.2 Finansal riskin yönetimi (devamı)

Piyasa riski

Piyasa riski, faiz oranı ve döviz kurları gibi piyasa fiyatlarında olabilecek değişikliklerin Şirket'in gelirini veya elinde bulundurduğu finansal araçların değerini etkileme riskidir. Piyasa riski yönetiminin amacı, risk karlılığının optimize edilerek, piyasa riski tutarının kabul edilebilir parametrelerde kontrol edilebilmesidir.

Kur riski

Şirket döviz dayalı yapılan sigortacılık ve reasürans faaliyetleri sebebiyle kur riskine maruz kalmaktadır.

Yabancı para işlemlerinden doğan kur farkı gelirleri ve giderleri işlemin yapıldığı dönemde kayıtlara intikal ettirilmiştir. Dönem sonlarında, yabancı para işlemlerinin kaydedildiği aktif ve pasif hesapların bakiyeleri, dönem sonu Türkiye Cumhuriyet Merkez Bankası ("TCMB") döviz alış kurlarından değerlemeye tabi tutularak TL'ye çevrilmiş ve oluşan kur farkları kambiyo işlemleri karı ve zararı olarak kayıtlara yansıtılmıştır.

Şirket'in maruz kaldığı kur riskine ilişkin detaylar ilişikteki tabloda verilmiştir:

30 Haziran 2024	ABD Doları	Avro	Diğer	Toplam
Nakit ve nakit benzeri varlıklar	386.743.726	17.848.268	111.901	404.703.895
Vadeye kadar elde tutulacak varlıklar	98.478.600	-	-	98.478.600
Esas faaliyetlerden alacaklar	8.913.381	9.211.211	12.864.402	30.988.994
Toplam yabancı para varlıklar	494.135.707	27.059.479	12.976.303	534.171.489
Esas faaliyetlerden borçlar	10.096.070	1.388.748	-	11.484.818
Sigortacılık teknik karşılıkları	44.588.987	92.688.681	1.538	137.279.206
Toplam yabancı para yükümlülükler	54.685.057	94.077.429	1.538	148.764.024
Bilanço pozisyonu	439.450.650	(67.017.950)	12.974.765	385.407.465

31 Aralık 2023	ABD Doları	Avro	Diğer	Toplam
Nakit ve nakit benzeri varlıklar	322.798.831	11.030.265	107.455	333.936.551
Esas faaliyetlerden alacaklar	13.205.885	42.164.482	12.911.583	68.281.950
Toplam yabancı para varlıklar	336.004.716	53.194.747	13.019.038	402.218.501
Esas faaliyetlerden borçlar	4.704.667	645.149	-	5.349.816
Sigortacılık teknik karşılıkları	36.924.526	101.241.171	1.538	138.167.235
Toplam yabancı para yükümlülükler	41.629.193	101.886.320	1.538	143.517.051
Bilanço pozisyonu	294.375.523	(48.691.573)	13.017.500	258.701.450

Yukarıdaki tablonun değerlendirilebilmesi amacıyla ilgili yabancı para tutarlarının TL karşılıkları gösterilmiştir.

Döviz dayalı teknik karşılıklar herhangi bir kur belirtilmemişse, 30 Haziran 2024 ve 31 Aralık 2023 tarihli TCMB döviz satış kurları ile değerlendirirken diğer döviz dayalı işlemler, işlem tarihindeki geçerli kurlar esas alınarak muhasebeleştirilip, raporlama dönemi sonu itibarıyla yabancı para cinsinden aktif ve pasif kalemler 30 Haziran 2024 ve 31 Aralık 2023 tarihli TCMB alış kurları ile değerlendirilmiştir.

Orient Sigorta Anonim Şirket

30 Haziran 2024 Tarihi İtibarıyla Hazırlanan Finansal Tablolara İlişkin Dipnotlar (Para Birimi: Türk Lirası (TL) olarak ifade edilmiştir.)

4. Sigorta riskinin ve finansal riskin yönetimi(devamı)

4.2 Finansal riskin yönetimi (devamı)

Piyasa riski (devamı)

Maruz kalınan kur riski

30 Haziran 2024 ve 31 Aralık 2023 tarihleri itibarıyla, yabancı para bakiyelerin çevriminde kullanılan kurlar aşağıdaki gibidir:

	ABD Doları	Avro
30 Haziran 2024	32,8262	35,1284
31 Aralık 2023	29,4382	32,5739

TL'nin aşağıdaki para birimlerine karşılık yüzde 10 değer kaybı dolayısıyla 30 Haziran 2024 ve 31 Aralık 2023 tarihlerinde sona eren hesap dönemlerinde özkaynaklarda ve gelir tablosunda (vergi etkisi hariç) oluşacak değişim aşağıdaki tabloda gösterilmiştir. Bu analiz tüm diğer değişkenlerin, özellikle faiz oranlarının, sabit kaldığı varsayımıyla hazırlanmıştır. TL'nin ilgili para birimlerine karşı yüzde 10 değer kazanması durumunda etki aynı tutarda fakat ters yönde olacaktır.

	30 Haziran 2024		31 Aralık 2023	
	Gelir tablosu	Özkaynak ^(*)	Gelir tablosu	Özkaynak ^(*)
ABD Doları	43.945.065	43.945.065	29.437.552	29.437.552
Avro	(6.701.795)	(6.701.795)	(4.869.157)	(4.869.157)
Diğer	1.297.476	1.297.476	1.301.750	1.301.750
Toplam, net	38.540.746	38.540.746	25.870.145	25.870.145

(*) Özkaynak etkisi, TL'nin ilgili yabancı para birimlerine karşı % 10'luk değer kaybından dolayı oluşacak gelir tablosu etkisini içermektedir.

Maruz kalınan faiz oranı riski

Alım-satım amaçlı olmayan portföylerin maruz kaldığı temel risk, piyasa faiz oranlarındaki değişim sonucu, finansal varlıklardan ileride elde edilecek nakit akımlarında meydana gelecek dalgalanma ve finansal varlıkların gerçeğe uygun değerlerindeki azalma sonucu oluşacak zarardır. Faiz oranı riskinin yönetimi faiz oranı aralığının izlenmesi ve yeniden fiyatlandırma bantları için önceden onaylanmış limitlerin belirlenmesi ile yapılmaktadır.

Raporlama dönemi sonu itibarıyla, Şirket'in faiz getirili ve faiz götürülü finansal varlık ve yükümlülüklerinin faiz profili aşağıdaki tabloda detaylandırılmıştır:

	30 Haziran 2024	31 Aralık 2023
Sabit faizli finansal varlıklar:		
Bankalar mevduatı	384.845.429	366.042.256
Kiralama işlemlerinden borçlar	837.351	765.098

Finansal enstrümanların faize duyarlılığı

Gelir tablosunun faize duyarlılığı, aşağıda varsayılan nispetlerde faiz oranlarındaki değişimin 30 Haziran 2024 ve 31 Aralık 2023 tarihlerinde sona eren hesap dönemlerinde portföyde bulunan alım-satım amaçlı finansal varlıkların gerçeğe uygun değerlerine olan etkisidir. Bu analiz sırasında, diğer değişkenlerin sabit olduğu varsayılmaktadır.

Şirket'in değişken faizli finansal varlığı bulunmadığından dolayı finansal enstrümanların faize duyarlılığı bulunmamaktadır (31 Aralık 2023: Yoktur).

Orient Sigorta Anonim Şirket

30 Haziran 2024 Tarihi İtibarıyla Hazırlanan Finansal Tablolara İlişkin Dipnotlar (Para Birimi: Türk Lirası (TL) olarak ifade edilmiştir.)

4. Sigorta riskinin ve finansal riskin yönetimi (devamı)

4.2 Finansal riskin yönetimi (devamı)

Piyasa riski (devamı)

Gerçeğe uygun değer gösterimi

Finansal araçların tahmini gerçeğe uygun değerleri, elde bulunan piyasa verileri kullanılarak ve eğer mümkünse uygun değerlendirme yöntemleri kullanılarak belirlenmektedir.

Şirket, finansal enstrümanların tahmini gerçeğe uygun değerlerini halihazırda mevcut piyasa bilgileri ve değerlendirme yöntemlerini kullanarak belirlemektedir. Bununla birlikte, piyasa bilgilerini değerlendirip gerçeğe uygun değerleri tahmin edebilmek, yorum ve muhakeme gerektirmektedir. Sonuç olarak burada sunulan tahminler, Şirket'in cari bir piyasa işleminde elde edebileceği miktarların göstergesi olamaz.

Finansal varlıkların ve yükümlülüklerin kısa vadeli olmalarından dolayı gerçeğe uygun değerlerinin taşınan değerlerine yakın olduğu kabul edilir.

Gerçeğe uygun değer ile ölçüme ilişkin sınıflandırma

TFRS 7 – *Finansal Araçlar: Açıklama* standardı finansal tablolarda gerçeğe uygun değerleri üzerinden ölçülerek gösterilen finansal araçların gerçeğe uygun değerlerinin belirlenmesinde kullanılan verilerin önemini yansıtan bir sıra dahilinde sınıflandırılarak gösterilmesini gerektirmektedir. Bu sınıflandırma esas olarak söz konusu verilerin gözlemlenebilir nitelikte olup olmamasına dayanmaktadır. Gözlemlenebilir nitelikteki veriler, bağımsız kaynaklardan edinilen piyasa verilerinin kullanılması; gözlemlenebilir nitelikte olmayan veriler ise Şirket'in piyasa tahmin ve varsayımlarının kullanılması anlamına gelmektedir. Bu şekilde bir ayırım, genel olarak aşağıdaki sınıflamaları ortaya çıkarmaktadır.

- 1'inci Seviye: Özdeş varlıklar ya da borçlar için aktif piyasalardaki kayıtlı (düzeltilmemiş) fiyatlar;
2'nci Seviye: 1'inci seviyede yer alan kayıtlı fiyatlar dışında kalan ve varlıklar ya da borçlar açısından doğrudan (fiyatlar aracılığıyla) ya da dolaylı olarak (fiyatlardan türetilmek suretiyle) gözlemlenebilir nitelikteki veriler;
3'üncü Seviye: Varlık ya da borçlara ilişkin olarak gözlemlenebilir piyasa verilerine dayanmayan veriler (gözlemlenebilir nitelikte olmayan veriler).

Sınıflandırma, kullanılabilir olması durumunda gözlemlenebilir nitelikteki piyasa verilerinin kullanılmasını gerektirmektedir. Şirket'in, 30 Haziran 2024 itibarıyla gerçeğe uygun değeri ile ölçülen finansal varlığı veya yükümlülüğü bulunmamaktadır (31 Aralık 2023: Bulunmamaktadır).

Finansal varlıklardan kaynaklanan kazanç ve kayıplar

Gelir tablosunda muhasebeleştirilen finansal kazanç ve kayıplar:	1 Ocak – 31 Haziran 2024	1 Ocak – 30 Haziran 2023
Kambiyo karları	52.793.109	94.608.797
Banka mevduatlarından elde edilen faiz gelirleri	18.157.105	12.028.473
Finansal varlıklardan elde edilen gelirler	(706.114)	292.527
Yatırım gelirleri	70.244.100	106.929.797
Kambiyo zararları	(11.008.741)	(27.616.330)
Yatırım giderleri	(11.008.741)	(27.616.330)
Gelir tablosunda muhasebeleştirilen finansal kazanç ve kayıplar, net	59.235.359	79.313.467

Orient Sigorta Anonim Şirket

30 Haziran 2024 Tarihi İtibarıyla Hazırlanan Finansal Tablolara İlişkin Dipnotlar (Para Birimi: Türk Lirası (TL) olarak ifade edilmiştir.)

4. Sigorta riskinin ve finansal riskin yönetimi(devamı)

4.2 Finansal riskin yönetimi (devamı)

Sermaye yönetimi

T.C. Hazine ve Maliye Bakanlığı tarafından 23 Ağustos 2015 tarih ve 29454 sayılı Resmi Gazete'de yayımlanan "Sigorta ve Reasürans ile Emeklilik Şirketlerinin Sermaye Yeterliliklerinin Ölçülmesine ve Değerlendirilmesine İlişkin Yönetmelik" uyarınca 30 Haziran 2024 tarihi itibarıyla Şirket tarafından yapılan hesaplamalarda gerekli özsermaye 180.465.347 TL (31 Aralık 2023: 152.353.974 TL) olarak hesaplanmıştır.

30 Haziran 2024 tarihi itibarıyla Şirket'in ilgili yönetmelik gereği hesaplanan özsermayesi 418.816.561 TL (31 Aralık 2023: 213.925.551 TL) olup yönetmelik uyarınca 30 Haziran 2024 tarihi itibarıyla hesaplanan 180.465.347 TL gerekli özsermaye tutarından 238.351.214 TL fazlası bulunmaktadır (31 Aralık 2023: 152.353.974 TL gerekli özsermaye tutarından 61.571.578 TL fazlası).

5. Bölüm bilgileri

Bir bölüm, Şirket'in ürün veya hizmet üretimiyle (faaliyet bölümleri) ilişkili ayrılabilen bir parçası ya da ürün ve hizmetlerin üretildiği risk ve faydaların diğer bölümlerden ayırt edilebildiği ekonomik çevredir (coğrafi bölüm).

Faaliyet alanı bölümleri

Şirket raporlama dönemi sonu itibarıyla sadece tek bir raporlanabilir bölüm olarak takip edilen hayat dışı sigortacılık alanında faaliyetlerini sürdürdüğü ve halka açık Anonim Şirket statüsünde olmadığı için faaliyet alanı bölümlerine göre raporlama sunulmamıştır.

Coğrafi bölümlere göre raporlama

Şirket'in faaliyet gösterdiği ana coğrafi alan Türkiye olduğu için coğrafi bölümlere göre raporlama sunulmamıştır.

6. Maddi duran varlıklar

1 Ocak – 30 Haziran 2024 dönemi arasındaki maddi duran varlık hareketleri aşağıdaki gibidir:

	1 Ocak 2024	Girişler	Çıkışlar	Transfer	30 Haziran 2024
Maliyet:					
Makine ve teçhizatlar	2.607.019	1.930.279	-	-	4.537.298
Demirbaş ve tesisatlar	214.192	-	-	-	214.192
Diğer maddi varlıklar	288.276	-	-	-	288.276
Kullanım hakkı varlığı	2.106.803	830.786	-	-	2.937.589
	5.216.290	2.761.065	-	-	7.977.355
Birikmiş amortismanlar:					
Makine ve teçhizatlar	(1.229.322)	(469.189)	-	-	(1.698.511)
Demirbaş ve tesisatlar	(199.195)	(4.061)	-	-	(203.256)
Diğer maddi varlıklar	(275.099)	(7.277)	-	-	(282.376)
Kullanım hakkı varlığı	(1.518.825)	(755.831)	-	-	(2.274.656)
	(3.222.441)	(1.236.358)	-	-	(4.458.799)
Net defter değeri	1.993.849	1.524.707	-	-	3.518.556

Orient Sigorta Anonim Şirket

30 Haziran 2024 Tarihi İtibarıyla Hazırlanan Finansal Tablolara İlişkin Dipnotlar (Para Birimi: Türk Lirası (TL) olarak ifade edilmiştir.)

6. Maddi duran varlıklar (devamı)

1 Ocak – 30 Haziran 2023 dönemi arasındaki maddi duran varlık hareketleri aşağıdaki gibidir:

	1 Ocak 2023	Girişler	Çıkışlar	Transfer	30 Aralık 2023
Maliyet:					
Makine ve teçhizatlar	1.428.352	65.554	-	-	1.493.906
Demirbaş ve tesisatlar	214.192	-	-	-	214.192
Diğer maddi varlıklar	288.276	-	-	-	288.276
Kullanım hakkı varlığı	1.647.378	-	(529.700)	-	1.117.678
	3.578.198	65.554	(529.700)	-	3.114.052
Birikmiş amortismanlar:					
Makine ve teçhizatlar	(961.718)	(117.396)	-	-	(1.079.114)
Demirbaş ve tesisatlar	(190.104)	(5.688)	-	-	(195.792)
Diğer maddi varlıklar	(258.580)	(11.702)	-	-	(270.282)
Kullanım hakkı varlığı	(449.655)	(80.045)	529.700	-	-
	(1.860.057)	(214.831)	529.700	-	(1.545.188)
Net defter değeri	1.718.141				1.568.864

Amortisman hesaplama yöntemlerinde cari dönemde yapılan bir değişiklik bulunmamaktadır.

30 Haziran 2024 ve 30 Haziran 2023 tarihleri itibarıyla, Şirket'in maddi duran varlıklarının üzerinde herhangi bir ipotek bulunmamaktadır.

7. Yatırım amaçlı gayrimenkuller

Bulunmamaktadır.

8. Maddi olmayan duran varlıklar

1 Ocak – 30 Haziran 2024 dönemi arasındaki maddi olmayan duran varlık hareketleri aşağıdaki gibidir:

	1 Ocak 2024	Girişler	Çıkışlar	Transfer	30 Haziran 2024
Maliyet:					
Haklar	3.729.062	-	-	-	3.729.062
Diğer maddi olmayan varlıklar (*)	22.419.380	8.389.302	-	-	30.808.682
	26.148.442	8.389.302			34.537.744
Birikmiş tükenme payları:					
Haklar	(3.437.353)	(64.520)	-	-	(3.501.873)
Diğer maddi olmayan varlıklar	(9.512.766)	(2.526.070)	-	-	(12.038.836)
	(12.950.119)	(2.590.590)	-	-	(15.540.709)
Net defter değeri	13.198.323	5.798.712			18.997.035

(*) Maddi olmayan duran varlıklar bilgisayar yazılımları, program lisansları ve diğer haklarından oluşmaktadır.

Orient Sigorta Anonim Şirket

30 Haziran 2024 Tarihi İtibarıyla Hazırlanan Finansal Tablolara İlişkin Dipnotlar (Para Birimi: Türk Lirası (TL) olarak ifade edilmiştir.)

8. Maddi olmayan duran varlıklar (devamı)

1 Ocak – 30 Haziran 2023 dönemi arasındaki maddi olmayan duran varlık hareketleri aşağıdaki gibidir:

	1 Ocak 2023	Girişler	Çıkışlar	Transfer	30 Haziran 2023
Maliyet:					
Haklar	3.729.062	-	-	-	3.729.062
Diğer maddi olmayan varlıklar (*)	13.145.398	4.710.660	-	-	17.856.058
	16.874.460	4.710.660	-	-	21.585.120
Birikmiş tükenme payları:					
Haklar	(3.038.716)	(205.049)	-	-	(3.243.765)
Diğer maddi olmayan varlıklar	(6.106.792)	(1.688.101)	-	-	(7.794.893)
	(9.145.508)	(1.893.150)	-	-	(11.038.658)
Net defter değeri	7.728.952	2.817.510	-	-	10.546.462

(*) Maddi olmayan duran varlıklar bilgisayar yazılımları, program lisansları ve diğer haklarından oluşmaktadır.

9. Cari olmayan varlıklar

Şirket'in 30 Haziran 2024 ve 31 Aralık 2023 tarihleri itibarıyla cari olmayan diğer finansal varlıklar olarak sınıfladığı Türkiye Sigorta, Reasürans ve Emeklilik Şirketleri Birliği ("TSB") iştirak payı detayı aşağıda sunulmuştur:

	30 Haziran 2024	31 Aralık 2023
Türkiye Sigorta, Reasürans ve Emeklilik Şirketleri Birliği	63.572	63.572
Bağlı menkul kıymetler	63.572	63.572

10. Reasürans varlıkları ve yükümlülükleri

Şirket'in 30 Haziran 2024 ve 31 Aralık 2023 tarihleri itibarıyla, yapmış olduğu mevcut reasürans anlaşmaları gereği reasürans varlıkları ve yükümlülükleri aşağıdaki tabloda detaylı olarak gösterilmiştir:

Reasürans varlıkları	30 Haziran 2024	31 Aralık 2023
Muallak tazminat karşılığındaki reasürör payı (Not 17)	302.046.488	185.487.253
Kazanılmamış primler karşılığındaki reasürör payı (Not 17)	112.117.455	124.269.590
Dengeleme karşılığındaki reasürör payı (Not 17)	19.363.109	12.517.323
Devam eden riskler karşılığındaki reasürör payı (Not 17)	2.748.786	1.053.714
Toplam (Not 4.2)	436.275.838	323.327.880

Reasürans varlıkları ile ilgili muhasebeleştirilen değer düşüklüğü bulunmamaktadır.

Reasürans borçları	30 Haziran 2024	31 Aralık 2023
Reasürans şirketlerine yazılan primlerle ilgili komisyon borçları (Not 19)	96.517.027	69.440.294
Ertelenmiş komisyon gelirleri (Not 19)	25.099.136	23.821.376
Toplam	121.616.163	93.261.670

Orient Sigorta Anonim Şirket

30 Haziran 2024 Tarihi İtibarıyla Hazırlanan Finansal Tablolara İlişkin Dipnotlar (Para Birimi: Türk Lirası (TL) olarak ifade edilmiştir.)

10. Reasürans varlıkları ve yükümlülükleri (devamı)

	30 Haziran 2024	31 Aralık 2023
Dönem içerisinde reasüröre devredilen primler (Not 17)	(133.540.249)	(261.136.653)
Dönem başı kazanılmamış primler karşılığında reasürör payı (Not 17)	(124.269.590)	(36.351.432)
Dönem sonu kazanılmamış primler karşılığında reasürör payı (Not 17)	112.117.455	124.269.590
Reasüröre devredilen primler (Not 17)	(145.692.384)	(173.218.495)
Dönem içerisinde ödenen hasarlarda reasürör payı (Not 17)	38.802.616	92.405.843
Dönem başı muallak tazminat karşılığında reasürör payı (Not 17)	(185.487.253)	(94.059.651)
Dönem sonu muallak tazminat karşılığında reasürör payı (Not 17)	302.046.488	185.487.253
Hasarlardaki reasürör payı (Not 17)	155.361.851	183.833.445
Dönem içerisinde reasürörlerden tahakkuk eden komisyon gelirleri	26.780.746	44.441.071
Dönem başı ertelenmiş komisyon gelirleri (Not 19)	23.821.376	7.962.893
Dönem sonu ertelenmiş komisyon gelirleri (Not 19)	(25.099.136)	(23.821.376)
Reasürörlerden kazanılan komisyon gelirleri (Not 32)	25.502.986	28.582.588
Toplam, net	35.172.453	39.197.538

11. Finansal varlıklar

30 Haziran 2024 tarihi itibarıyla Şirket'in 3 aydan uzun vadeli mevduatları tutarı 98.478.600 TL'dir, faiz oranı %40'tır (31 Aralık 2023: Bulunmamaktadır).

12. Kredi ve alacaklar

	30 Haziran 2024	31 Aralık 2023
Esas faaliyetlerden alacaklar (Not 4.2)	318.126.426	271.694.717
Diğer çeşitli alacaklar (Not 4.2)	6.826	17.709
Verilen depozito ve teminatlar (Not 4.2)	5.835.154	3.039.199
İlişkili taraflardan alacaklar (Not 4.2)	167.996	18.040
Toplam	324.136.402	274.769.665
Kısa vadeli alacaklar	318.301.248	271.730.466
Orta ve uzun vadeli alacaklar	5.835.154	3.039.199
Toplam	324.136.402	274.769.665

Şirket'in 30 Haziran 2024 ve 31 Aralık 2023 tarihleri itibarıyla, esas faaliyetlerden alacaklar hesabının detayı aşağıdaki gibidir:

	30 Haziran 2024	31 Aralık 2023
Acente, broker ve aracılardan alacaklar	171.279.739	149.931.888
Üç aydan uzun vadeli kredi kartı alacakları	91.249.281	72.285.246
Sigortalılardan alacaklar	4.552.663	6.874.638
Rücu ve sovtaj yoluyla tahsil edilecek tutarlar (Not 2.22)	45.561.768	27.951.209
Reasürörden alacaklar	17.709.417	18.899.644
Sigorta şirketlerinden alacaklar	5.913.793	10.300.366
Sigortacılık faaliyetlerinden alacaklar toplamı	336.266.661	286.242.991
İdari ve kanuni takipteki şüpheli rücu alacakları karşılığı (-) (Not 2.22)	(16.836.834)	(13.223.456)
Esas faaliyetlerden kaynaklanan şüpheli alacaklar karşılığı (-)	(1.303.401)	(1.324.818)
Vadesi gelmiş bulunan alacaklar için ayrılan şüpheli alacaklar karşılığı tutarları	(18.140.235)	(14.548.274)
Sigortacılık faaliyetlerinden alacaklar toplamı, net (Not 4.2)	318.126.426	271.694.717

Orient Sigorta Anonim Şirket

30 Haziran 2024 Tarihi İtibarıyla Hazırlanan Finansal Tablolara İlişkin Dipnotlar (Para Birimi: Türk Lirası (TL) olarak ifade edilmiştir.)

12. Kredi ve alacaklar

30 Haziran 2024 ve 31 Aralık 2023 tarihleri itibarıyla, alacaklar için alınmış olan ipotek ve diğer teminatların detayı aşağıdaki gibidir:

	30 Haziran 2024	31 Aralık 2023
Alınan çekler	1.854.884	1.167.712
Teminat mektupları	5.702.500	4.941.500
Alınan garanti ve kefaletler	7.842.695	6.966.391
Toplam	15.400.079	13.075.603

Vadesi gelmiş bulunan ve henüz vadesi gelmeyen alacaklar için ayrılan şüpheli alacak tutarları

- a) Kanuni ve idari takipteki alacaklar (vadesi gelmiş) karşılığı: Yoktur (31 Aralık 2023: Yoktur).
b) Kanuni ve idari takipteki rücu alacakları karşılığı: 16.836.834 TL (31 Aralık 2023: 13.223.456 TL).
c) Sigortacılık faaliyetlerinden alacaklar karşılığı: 1.303.401 TL (31 Aralık 2023: 1.324.818 TL).

İşletmenin ortaklar, iştirakler ve bağlı ortaklıklarla olan alacak ve borç ilişkisi 45 – *İlişkili taraflarla işlemler* notunda detaylı olarak verilmiştir. Yabancı paralarla temsil edilen ve kur garantisi olmayan alacak ve borçlar ile aktifte mevcut yabancı paraların ayrı ayrı tutarları ve TL'ye dönüştürme kurları 4.2 – *Finansal riskin yönetimi* notunda verilmiştir.

13. Türev finansal araçlar

30 Haziran 2024 itibarıyla Şirket'in türev finansal araçları bulunmamaktadır (31 Aralık 2023: Bulunmamaktadır).

14. Nakit ve nakit benzeri varlıklar

Şirket'in 30 Haziran 2024 ve 31 Aralık 2023 tarihleri itibarıyla, nakit ve nakit benzeri varlıkların detayı aşağıdaki gibidir:

	30 Haziran 2024		30 Haziran 2023	
	Dönem sonu	Dönem başı	Dönem sonu	Dönem başı
Bankalar	509.406.348	384.680.558	355.046.515	264.401.669
Banka garantili ve üç aydan kısa vadeli kredi kartı alacakları	124.058.181	88.729.687	85.977.571	58.606.184
Bilançoda gösterilen nakit ve nakit benzeri varlıklar	633.464.529	473.410.245	441.024.086	323.007.853
Bloke edilmiş nakit ve nakit benzerleri	(197.613.724)	(183.608.590)	(152.640.132)	(110.319.970)
Bankalar mevduatı reeskontu	(1.437.622)	(2.143.736)	(1.583.099)	(1.290.573)
Nakit akış tablosundaki nakit ve nakit benzerlerinin mevcudu	434.413.183	287.657.919	286.800.855	211.397.310

Orient Sigorta Anonim Şirket

30 Haziran 2024 Tarihi İtibarıyla Hazırlanan Finansal Tablolara İlişkin Dipnotlar (Para Birimi: Türk Lirası (TL) olarak ifade edilmiştir.)

14. Nakit ve nakit benzeri varlıklar (devamı)

30 Haziran 2024 tarihi itibarıyla, Şirket'in TL vadeli mevduatının ortalama vadesi yaklaşık 32 gün olup faiz oranları ise %30 ile %45 aralığında (31 Aralık 2023: 22 gün, faiz oranı %10 ile %28), Avro vadeli mevduatı bulunmamaktadır (31 Aralık 2023: bulunmamaktadır), ABD doları vadeli mevduatının ortalama vadesi yaklaşık 35-91 gün olup, faiz oranı ise %1 ile %4 (31 Aralık 2023: 32 gün, faiz oranı %2.75 ile %3.75), Sterlin vadeli mevduatı bulunmamaktadır (31 Aralık 2023: bulunmamaktadır). Şirket'in 30 Haziran 2024 ve 31 Aralık 2023 tarihleri itibarıyla, bankalar hesabının detayı aşağıdaki gibidir:

	30 Haziran 2024	31 Aralık 2023
Yabancı para bankalar mevduatı		
- vadesiz	217.809.996	15.782.686
- vadeli	187.572.119	318.944.994
TL bankalar mevduatı		
- vadesiz	5.229.522	2.855.617
- vadeli	98.794.711	47.097.261
Bankalar	509.406.348	384.680.558

15. Özsermaye

Ödenmiş sermaye

Şirket'in 30 Haziran 2024 tarihi itibarıyla çıkarılmış sermayesi 325.000.000 TL olup 195.000.000 TL nakit sermaye artışı 11 Haziran 2024 tarihinde yapılmış olup, 10 Temmuz 2024 tarihinde de tescilli olmuştur. (31 Aralık 2023: 130.000.000 TL). Şirket'in sermayesi, her biri 1.000 TL değerinde ve 1 oy hakkına sahip 325.000 paya (31 Aralık 2023: 130.000 pay) bölünmüştür.

Diğer kar yedekleri

Yoktur.

Yasal yedekler

Türk Ticaret Kanunu'na göre yasal yedek akçeler; birinci ve ikinci tertip yasal yedek akçelerden oluşmaktadır. Birinci tertip yasal yedek akçeler, Şirket sermayesinin %20'sine ulaşıncaya kadar, kanuni dönem karının %5'i oranında ayrılmaktadır. İkinci tertip yasal yedek akçeler, şirket sermayesinin %5'ini aşan tüm kar payı dağıtımlarının %10'u oranında ayrılmaktadır. Birinci ve ikinci yasal yedek akçeler, toplam sermayenin %50'sini aşmadığı sürece dağıtılamazlar; ancak ihtiyari yedek akçelerin tükenmesi halinde zararların karşılanmasında kullanılabilirler. 30 Haziran 2024 tarihi itibarıyla finansal tablolarda diğer kar yedekleri altında muhasebeleştirilmiş ertelenmiş vergi sonrası 835.999 TL aktüeryal kayıp bulunmaktadır (31 Aralık 2023: 360.808 TL kayıp).

16. Diğer yedekler ve isteğe bağlı katılımın sermaye bileşeni

30 Haziran 2024 ve 31 Aralık 2023 tarihleri itibarıyla, "diğer kar yedekleri" hesabında muhasebeleştirilen aktüeryal kayıp veya kazançlara ilişkin detaylı bilgiler yukarıda 15 – Özsermaye notunda verilmiştir. 30 Haziran 2024 ve 31 Aralık 2023 tarihleri itibarıyla Şirket'in, isteğe bağlı katılım özelliği olan sözleşmesi bulunmamaktadır.

Orient Sigorta Anonim Şirket

30 Haziran 2024 Tarihi İtibarıyla Hazırlanan Finansal Tablolara İlişkin Dipnotlar (Para Birimi: Türk Lirası (TL) olarak ifade edilmiştir.)

17. Sigorta yükümlülükleri ve reasürans varlıkları

Şirket için en önemli muhasebe tahminlerinden biri yürürlükte olan poliçelerinden doğacak olan hasar ödemelerine ilişkin nihai yükümlülüklerin tahmin edilmesidir. Sigortacılık ile ilgili yükümlülüklerin tahmin edilmesi, doğası itibarıyla çok sayıda belirsizliğin değerlendirilmesini içerir. Şirket, söz konusu sigortacılık teknik karşılıkları ile ilgili hesaplamaları 2 – *Önemli muhasebe politikalarının özeti* notunda daha detaylı açıkladığı üzere Sigortacılık Kanunu ve ilgili mevzuat çerçevesinde yapmakta ve finansal tablolarına yansıtılmaktadır. Şirket'in 30 Haziran 2024 ve 31 Aralık 2023 tarihleri itibarıyla, teknik karşılıklarının detayı aşağıdaki gibidir:

	30 Haziran 2024	31 Aralık 2023
Brüt kazanılmamış primler karşılığı	490.708.544	423.768.828
Kazanılmamış primler karşılığında reasürör payı (Not 10)	(112.117.455)	(124.269.590)
Kazanılmamış primler karşılığında SGK payı (Not 10)	-	-
Kazanılmamış primler karşılığı, net	378.591.089	299.499.238
Brüt devam eden riskler karşılığı	5.329.274	2.115.340
Devam eden riskler karşılığında reasürör payı (Not 10)	(2.748.786)	(1.053.714)
Devam eden riskler karşılığı, net	2.580.488	1.061.626
Brüt muallak tazminat karşılığı	547.365.969	396.859.713
Muallak tazminat karşılığında reasürör payı (Not 10)	(302.046.488)	(185.487.253)
Muallak tazminat karşılığı, net	245.319.481	211.372.460
Brüt ayrılan matematik karşılığı	-	-
Ayrılan matematik karşılığında reasürör payı (Not 10)	-	-
Ayrılan matematik karşılığı, net	-	-
Brüt dengeleme karşılığı	29.723.346	18.205.424
Dengeleme karşılığında reasürör payı (Not 10)	(19.363.109)	(12.517.323)
Diğer teknik karşılıklar, net	10.360.237	5.688.101
Toplam teknik karşılıklar, net	636.851.295	517.621.425
Kısa vadeli	626.491.058	511.933.324
Orta ve uzun vadeli	10.360.237	5.688.101
Toplam sigorta teknik karşılıkları, net	636.851.295	517.621.425

Orient Sigorta Anonim Şirket**30 Haziran 2024 Tarihi İtibarıyla Hazırlanan
Finansal Tablolara İlişkin Dipnotlar
(Para Birimi: Türk Lirası (TL) olarak ifade edilmiştir.)****17. Sigorta yükümlülükleri ve reasürans varlıkları (devamı)**

30 Haziran 2024 ve 31 Aralık 2023 tarihleri itibarıyla, sigorta yükümlülükleri ve reasürans varlıklarının hareket tablosu aşağıdaki gibidir:

Kazanılmamış primler karşılığı	30 Haziran 2024			
	Brüt	Reasürör payı	SGK payı	Net
Dönem başı kazanılmamış primler karşılığı	423.768.828	(124.269.590)	-	299.499.238
Dönem içerisinde yazılan primler	516.709.277	(133.540.249)	-	383.169.028
Dönem içerisinde kazanılan primler	(449.769.561)	145.692.384	-	(304.077.177)
Dönem sonu kazanılmamış primler karşılığı	490.708.544	(112.117.455)	-	378.591.089

Kazanılmamış primler karşılığı	30 Haziran 2023			
	Brüt	Reasürör payı	SGK payı	Net
Dönem başı kazanılmamış primler karşılığı	200.393.092	(36.311.527)	(39.905)	164.041.660
Dönem içerisinde yazılan primler	332.404.638	(87.966.864)	-	244.437.774
Dönem içerisinde kazanılan primler	(231.967.772)	61.192.134	20.482	(170.755.156)
Dönem sonu kazanılmamış primler karşılığı	300.829.958	(63.086.257)	(19.423)	237.724.278

Muallak tazminat karşılığı	30 Haziran 2024			Net
	Brüt	Reasürör payı		
Dönem başı muallak tazminat karşılığı	396.859.714	(185.487.253)		211.372.461
Dönem içerisinde bildirim yapılan hasarlar ve dönem başı muallak tazminat karşılığına ilişkin tahminlerdeki değişiklikler	400.695.946	(155.361.851)		245.334.095
Dönem içinde ödenen hasarlar	(250.189.691)	38.802.616		(211.387.075)
Dönem sonu muallak tazminat karşılığı	547.365.969	(302.046.488)		245.319.481

Muallak tazminat karşılığı	30 Haziran 2023			Net
	Brüt	Reasürör payı		
Dönem başı muallak tazminat karşılığı	195.873.038	(94.059.651)		101.813.387
Dönem içerisinde bildirim yapılan hasarlar ve dönem başı muallak tazminat karşılığına ilişkin tahminlerdeki değişiklikler	217.106.419	(110.911.418)		106.195.001
Dönem içinde ödenen hasarlar	(130.213.354)	49.700.795		(80.512.559)
Dönem sonu muallak tazminat karşılığı	282.766.103	(155.270.274)		127.495.829

Orient Sigorta Anonim Şirket

30 Haziran 2024 Tarihi İtibarıyla Hazırlanan Finansal Tablolara İlişkin Dipnotlar (Para Birimi: Türk Lirası (TL) olarak ifade edilmiştir.)

17. Sigorta yükümlülükleri ve reasürans varlıkları (devamı)

Hasarların gelişimi tablosu

Muallak tazminat karşılığının tahmin edilmesinde kullanılan ana varsayım Şirket'in geçmiş dönemlerdeki hasar gelişim tecrübesidir. Hukuk kararları veya yasalardaki değişiklikler gibi dış faktörlerin muallak tazminat karşılığını nasıl etkileyeceğinin belirlenmesinde, Şirket yönetimi kendi hükümlerini kullanmaktadır. Yasal değişiklikler ve tahmin etme sürecindeki belirsizlikler gibi bazı değişkenlerin duyarlılığı ölçülebilir değildir.

Ayrıca, hasarın meydana geldiği zamanla ödemenin yapıldığı zaman arasındaki uzun süren gecikmeler, raporlama dönemi sonu itibarıyla muallak tazminat karşılığının kesin olarak belirlenebilmesini engellemektedir. Dolayısıyla, toplam yükümlülükler, müteakip yaşanan gelişmelere bağlı olarak değişebilmekte ve toplam yükümlülüklerin tekrar tahmin edilmesi sonucu oluşan farklar daha sonraki dönemlerde finansal tablolara yansımaktadır.

Sigorta yükümlülüklerinin gelişimi, Şirket'in toplam hasar yükümlülüklerini tahmin etmedeki performansını ölçmeye olanak sağlamaktadır. Aşağıdaki tablolarda gerçekleşen hasar esasına göre hazırlanmış brüt hasar gelişim tablolarını gösterilmektedir:

30 Haziran 2024											Toplam	gerçekleşen brüt hasar
Hasar yılı	2015	2016	2017	2018	2019	2020	2021	2022	2023	2024		
Kaza döneminde gerçekleşen hasar	8.148.221	31.467.283	78.520.188	106.418.652	96.784.165	60.461.868	76.789.860	146.050.372	209.587.768	538.130.355	1.352.358.732	
1 yıl sonra	5.725.699	30.027.117	74.314.805	107.649.198	98.891.476	62.440.600	75.918.554	144.046.015	336.376.433	-	935.389.897	
2 yıl sonra	10.976.100	31.158.300	77.913.379	112.909.808	99.426.213	67.918.677	77.293.106	149.746.905	-	-	627.342.488	
3 yıl sonra	13.478.414	31.466.122	81.440.556	112.911.798	104.390.854	74.843.959	78.628.641	-	-	-	497.160.344	
4 yıl sonra	12.658.240	42.860.932	78.567.463	119.169.210	111.051.678	79.190.192	-	-	-	-	443.497.715	
5 yıl sonra	12.711.686	44.644.648	82.012.896	124.482.594	116.291.744	-	-	-	-	-	380.143.568	
6 yıl sonra	12.933.136	47.125.761	86.691.867	129.569.070	-	-	-	-	-	-	276.319.834	
7 yıl sonra	13.008.569	49.053.684	144.337.784	-	-	-	-	-	-	-	206.400.037	
8 yıl sonra	12.845.681	51.963.883	-	-	-	-	-	-	-	-	64.809.562	
9 yıl sonra	12.969.411	-	-	-	-	-	-	-	-	-	12.969.411	
Toplam gerçekleşen brüt hasar	115.455.157	359.767.730	703.798.938	813.110.330	626.836.130	344.855.296	308.630.161	439.843.292	545.964.201	538.130.355	4.796.391.5909	
İskonto edilecek tutar	4.725.266	14.724.318	28.804.582	33.278.401	25.654.703	14.113.992	12.631.396	18.001.593	22.344.834	22.024.216	196.303.301	
Brüt muallak hasar karşılığı	-3.926.978	10.627.741	49.226.568	6.743.663	11.536.170	22.294.173	-1.277.605	4.710.881	82.001.670	365.429.686	547.365.969	

31 Aralık 2023											Toplam	gerçekleşen brüt hasar
Hasar yılı	2015	2016	2017	2018	2019	2020	2021	2023	2023			
Kaza döneminde gerçekleşen hasar	19.496.468	44.206.804	94.579.246	108.057.082	68.936.402	59.825.437	110.373.326	171.559.130	436.454.290	-	1.113.488.185	
1 yıl sonra	18.556.993	42.797.949	103.347.292	116.442.425	72.520.230	59.511.499	105.579.139	173.109.477	-	-	691.865.004	
2 yıl sonra	24.370.314	43.534.808	110.319.117	118.353.989	74.558.528	61.804.402	107.321.424	-	-	-	540.262.582	
3 yıl sonra	27.218.003	53.056.904	113.406.742	123.521.372	79.891.374	64.275.220	-	-	-	-	461.369.615	
4 yıl sonra	29.049.951	55.522.025	111.628.860	129.478.195	88.831.739	-	-	-	-	-	414.510.770	
5 yıl sonra	30.429.277	57.503.436	112.994.806	138.173.982	-	-	-	-	-	-	339.101.501	
6 yıl sonra	31.518.417	60.056.504	176.905.165	-	-	-	-	-	-	-	268.480.086	
7 yıl sonra	32.245.057	66.488.872	-	-	-	-	-	-	-	-	98.733.929	
+8 yıl sonra	34.322.091	-	-	-	-	-	-	-	-	-	34.322.091	
Toplam gerçekleşen brüt hasar	247.206.571	423.167.302	823.181.228	734.027.045	384.738.273	245.416.559	323.273.889	344.668.606	436.454.290	-	3.962.133.763	
İskonto edilecek tutar	9.538.171	16.327.406	31.761.466	28.321.558	14.844.667	9.469.105	12.473.137	13.298.627	16.840.068	-	152.874.205	
Brüt muallak hasar karşılığı	1.498.763	9.834.408	50.620.607	9.597.958	27.083.533	908.378	1.265.657	27.552.007	268.498.402	-	396.859.713	

Orient Sigorta Anonim Şirket

30 Haziran 2024 Tarihi İtibarıyla Hazırlanan Finansal Tablolara İlişkin Dipnotlar (Para Birimi: Türk Lirası (TL) olarak ifade edilmiştir.)

17. Sigorta yükümlülükleri ve reasürans varlıkları (devamı)

Branş itibarıyla verilen sigorta teminatı tutarı

	30 Haziran 2024	31 Aralık 2023
Yangın ve doğal afetler	135.274.887.482	455.218.249.412
Genel zararlar	18.324.038.535	37.781.402.602
Kara araçları	168.444.775.309	175.110.593.281
Nakliyat	7.779.478.199	15.467.261.899
Kaza	-	2.320.385.765
Genel sorumluluk	1.998.534.184	7.460.648.295
Hukuksal koruma	-	516.925.000
Finansal kayıplar	-	311.739.635
Emniyet suistimal	2.709.376.855	2.605.347.134
Hastalık / sağlık	35.970.000	227.200.000
Toplam	334.567.060.564	697.019.753.023

Şirket'in hayat ve hayat dışı dallar için tesis etmesi gereken teminat tutarları ile varlıklar itibarıyla hayat ve hayat dışı dallara göre tesis edilmiş teminat tutarları

	30 Haziran 2024		
	Tesis edilmesi gereken ^(*)	Tesis edilen	Kayıtlı değeri
<i>Hayat dışı:</i>			
Nakit ve nakit benzeri varlıklar (Not 14)	456.404.550	403.430.930	197.613.724
Toplam	456.404.550	403.430.930	197.613.724

	31 Aralık 2023		
	Tesis edilmesi gereken ^(*)	Tesis edilen	Kayıtlı değeri
<i>Hayat dışı:</i>			
Nakit ve nakit benzeri varlıklar (Not 14)	382.080.952	183.608.590	173.685.380
Toplam	382.080.952	183.608.590	173.685.380

(*) "Sigorta ve Reasürans Şirketleri ile Emeklilik Şirketlerinin Mali Bünyelerine İlişkin Yönetmelik" in teminatların tesisi ve serbest bırakılmasını düzenleyen 7'nci maddesi uyarınca sigorta şirketleri ile hayat ve ferdi kaza branşında faaliyet gösteren emeklilik şirketleri teminatlarını, sermaye yeterliliği hesaplama dönemlerini takip eden iki ay içerisinde tesis etmek zorundadır. "Sigorta ve Reasürans ile Emeklilik Şirketlerinin Sermaye Yeterliliklerinin Ölçülmesine ve Değerlendirilmesine İlişkin Yönetmelik" uyarınca şirketler sermaye yeterliliği tablosunu Haziran ve Aralık dönemleri olmak üzere yılda iki defa hazırlar ve 2 ay içinde T.C. Sigortacılık ve Özel Emeklilik Düzenleme ve Denetleme Kurumu (SEDDK)'na gönderirler." Şirket tesis edilmesi gereken teminat tutarı açığını tamamlamak için yasal süre içerisinde gerekli aksiyonları alacaktır.

Orient Sigorta Anonim Şirket

**30 Haziran 2024 Tarihi İtibarıyla Hazırlanan
Finansal Tablolara İlişkin Dipnotlar
(Para Birimi: Türk Lirası (TL) olarak ifade edilmiştir.)**

17. Sigorta yükümlülükleri ve reasürans varlıkları (devamı)

Şirket'in hayat poliçe adetleri ile dönem içinde giren, ayrılan hayat ve mevcut hayat sigortalıların adet ve matematik karşılıkları

Yoktur.

Dönem içinde yeni giren hayat sigortalıların adet ile brüt ve net prim tutarları ferdi ve grup olarak dağılımları

Yoktur.

Dönem içinde portföyden ayrılan hayat sigortalıların adet ile brüt ve net prim tutarları matematik karşılıklarının tutarlarının ferdi ve grup olarak dağılımları

Yoktur.

Ertelenmiş üretim komisyonları

Poliçe üretimi ile ilgili aracılar ödene komisyonlarının ertesi dönemlere sarkan kısmı "gelecek aylara ait giderler" ve "gelecek yıllara ait giderler" hesapları içerisinde aktifleştirilmektedir. 30 Haziran 2024 tarihi itibarıyla, cari varlıklar içinde gösterilen 133.672.277 TL (31 Aralık 2023: 103.014.072 TL) tutarındaki gelecek aylara ve yıllara ait giderler; 89.655.442 TL (31 Aralık 2023: 75.879.641 TL) tutarında ertelenmiş üretim komisyonları, 27.042.109 TL (31 Aralık 2023: 24.502.744 TL) tutarında Asistans KPK tutarı ile 16.974.726 TL (31 Aralık 2023: 2.631.687 TL) tutarında gelecek aylara ait diğer giderlerden oluşmaktadır.

30 Haziran 2024 ve 2023 tarihlerinde sona eren hesap dönemlerine ilişkin ertelenmiş üretim komisyonlarının hareketi aşağıdaki gibidir:

	1 Ocak – 30 Haziran 2024	1 Ocak – 30 Haziran 2023
Dönem başındaki ertelenmiş üretim komisyonları	75.879.640	34.068.846
Dönem içinde tahakkuk eden aracılar komisyonları	92.387.902	60.721.376
Dönem içinde giderleşen komisyonlar (Not 32)	(78.612.100)	(39.936.093)
Dönem sonu ertelenmiş üretim komisyonları	89.655.442	54.854.129

Bireysel emeklilik

Bulunmamaktadır.

18. Yatırım anlaşması yükümlülükleri

Bulunmamaktadır.

Orient Sigorta Anonim Şirket

30 Haziran 2024 Tarihi İtibarıyla Hazırlanan Finansal Tablolara İlişkin Dipnotlar (Para Birimi: Türk Lirası (TL) olarak ifade edilmiştir.)

19. Ticari ve diğer borçlar, ertelenmiş gelirler

	30 Haziran 2024	31 Aralık 2023
Esas faaliyetlerden borçlar	122.725.295	87.631.399
Diğer borçlar	17.296.950	19.514.783
Ödenecek vergi ve benzer diğer yükümlülükler	5.473.095	7.572.848
İlişkili taraflara borçlar	44.753	47.460
Gelecek aylara ait gelirler (Not 10)	25.099.136	23.821.376
Toplam	170.639.229	138.587.866
Kısa vadeli	170.639.232	138.587.867
Toplam	170.639.232	138.587.867

Şirket'in 30 Haziran 2024 ve 31 Aralık 2023 tarihleri itibarıyla, esas faaliyetlerden borçlar hesabının detayı aşağıdaki gibidir:

	30 Haziran 2024	31 Aralık 2023
Reasürans şirketlerine borçlar (Not 10)	96.517.027	69.440.294
Acente, broker ve aracılara borçlar	22.126.885	14.074.803
Sigortacılık faaliyetlerinden diğer borçlar	4.081.383	4.116.302
Sigortacılık faaliyetlerinden borçlar	122.725.295	87.631.399

Hesaplanan kurumlar vergisi ve peşin ödenen vergiler aşağıdaki tabloda detaylandırılmıştır:

	31 Mart 2024	31 Aralık 2023
Dönem karı vergi ve diğer yasal yükümlülük karşılıkları	-	(29.028.070)
Peşin ödenen vergiler	2.887.554	22.248.468
Cari dönem vergi varlığı / (yükümlülüğü), net	2.887.554	(6.779.602)

Cari ve gelecek dönemlerde yararlanılacak yatırım indiriminin toplam tutarı

Bulunmamaktadır.

20. Finansal borçlar

KGK tarafından TFRS 16 "Kiralamalar" Standardı 16 Nisan 2018 tarihinde yayınlanmıştır ve 1 Ocak 2019 tarihi itibarıyla uygulanmaya başlanmıştır. Bu standart kapsamında Şirketin kiralamalara ilişkin yükümlülükleri de Diğer Finansal Borçlar (Yükümlülükler) altında gösterilmeye başlanmıştır. Şirket'in TFRS 16 Kiralamalar standardı dışında kalan bir finansal borcu bulunmamaktadır.

Şirket'in, 30 Haziran 2024 itibarıyla finansal durum tablosuna yansıttığı EURO ve TL kira yükümlülüklerine uyguladığı alternatif borçlanma faiz oranlarının ağırlıklı ortalaması sırasıyla %5 ve %17'dir. Şirket'in 30 Haziran 2024 ve 31 Aralık 2023 tarihleri itibarıyla kira yükümlülüğü aşağıdaki tabloda detaylandırılmıştır:

	30 Haziran 2024	31 Aralık 2023
Kira yükümlülüğü	837.351	765.098
Finansal kiralama işlemlerden borçlar	837.351	765.098

Orient Sigorta Anonim Şirket

30 Haziran 2024 Tarihi İtibarıyla Hazırlanan Finansal Tablolara İlişkin Dipnotlar (Para Birimi: Türk Lirası (TL) olarak ifade edilmiştir.)

21. Ertelenmiş vergiler

30 Haziran 2024 ve 31 Aralık 2023 tarihleri itibarıyla, ertelenmiş vergi varlık ve yükümlülüklerini doğuran kalemler aşağıdaki gibidir:

Ertelenmiş vergi varlıkları/(yükümlülükleri)	30 Haziran 2024	31 Aralık 2023
Alacak karşılığı	5.026.166	3.942.153
Devam eden riskler karşılığı	774.146	318.488
Kullanılmamış izin karşılığı ve diğer karşılıklar	3.555.906	3.864.872
Dengeleme karşılığı	3.108.071	1.706.430
Kıdem tazminat karşılığı	963.224	453.369
Reeskont	(47.440)	(28.773)
Şüpheli ticari alacak karşılığı	24.884	24.884
Diğer	2.761.190	2.618.485
Ertelenmiş vergi varlığı/(yükümlülüğü), net	16.166.147	12.899.908

Ertelenmiş vergi hareket tablosu aşağıdaki gibidir;

	30 Haziran 2024	30 Haziran 2023
Dönem başı – 1 Ocak	12.899.908	5.769.548
Ertelenmiş vergi geliri/(gideri)	3.062.585	1.008.606
Diğer kapsamlı gelir/(gider) ertelenmiş vergi etkisi	203.654	14.766
Diğer risklere ilişkin karşılıklar	16.166.147	6.792.920

22. Emeklilik ve sosyal yardım yükümlülükleri

Yoktur.

23. Diğer yükümlülükler ve masraf karşılıkları

30 Haziran 2024 ve 31 Aralık 2023 tarihleri itibarıyla, diğer riskler için ayrılan karşılıkların detayı aşağıdaki gibidir:

	30 Haziran 2024	31 Aralık 2023
Personel izin karşılığı (Not 47)	2.833.119	1.713.510
Kıdem tazminatı karşılığı (Not 47)	2.275.557	1.254.885
Diğer karşılıklar (*)	9.019.900	11.169.397
Diğer risklere ilişkin karşılıklar	14.128.576	14.137.792

(*) Diğer karşılıklar içerisinde Orient Insurance Company PJSC tarafından kesilen fatura karşılıkları bulunmaktadır.

Kıdem tazminatı karşılığının dönem içindeki hareketi aşağıdaki gibidir:

	1 Ocak – 30 Haziran 2024	1 Ocak – 30 Haziran 2023
Dönem başı kıdem tazminatı karşılığı	1.254.885	784.522
Hizmet ve faiz maliyeti	341.827	127.759
Aktüeryal fark	678.845	134.218
Dönem içindeki ödemeler	-	(141.126)
Dönem sonu kıdem tazminatı karşılığı	2.275.557	905.373

Orient Sigorta Anonim Şirket

30 Haziran 2024 Tarihi İtibarıyla Hazırlanan Finansal Tablolara İlişkin Dipnotlar (Para Birimi: Türk Lirası (TL) olarak ifade edilmiştir.)

24. Net sigorta prim geliri

Brans	1 Ocak – 30-Haz-24	1 Nisan – 30-Haz-24	1 Ocak – 30-Haz-23	1 Nisan – 30-Haz-23
Kaza	719.454	282.283	635.898	233.957
Sağlık	1.203.131	627.877	952.789	534.105
Kasko	314.584.955	134.963.789	206.228.006	110.600.706
Hava araçları	4.142.507	3.661.167	1.983.404	1.993.279
Nakliyat	8.750.383	2.990.987	6.502.681	2.783.434
Yangın ve doğal afetler	158.087.276	77.616.294	71.621.521	38.931.515
Genel zararlar	15.009.695	7.453.992	13.069.537	6.944.797
Kara araçları sorumluluk	1.625	(18)	(87)	-
Genel sorumluluk	4.067.921	1.696.485	15.945.922	11.806.955
Kefalet	125.812	67.667	82.685	53.507
Finansal zararlar	17.583	10.670	14.551.530	9.885.262
Hukuksal koruma	9.998.936	4.549.920	830.752	461.083
Toplam	516.709.277	233.921.112	332.404.638	184.228.601

25. Aidat (ücret) gelirleri

Bulunmamaktadır.

26. Yatırım gelirleri

Yukarıda 4.2 – *Finansal riskin yönetimi* notunda gösterilmiştir.

27. Finansal varlıkların net tahakkuk gelirleri

Yukarıda 4.2 – *Finansal riskin yönetimi* notunda gösterilmiştir.

28. Gerçeğe uygun değer farkı kar veya zarara yansıtılan aktifler

Yukarıda 4.2 – *Finansal riskin yönetimi* notunda gösterilmiştir.

29. Sigorta hak ve talepleri

	1 Ocak – 30 Haz 2024	1 Nisan – 30 Haz 2024	1 Ocak – 30 Haz 2023	1 Nisan – 30 Haz 2023
Ödenen tazminatlar, reasürör payı düşülmüş olarak	(211.387.075)	(100.717.534)	(80.512.559)	(35.697.412)
Muallak tazminatlar karşılığında değişim, reasürör payı ve devreden kısım düşülmüş olarak	(33.947.020)	(15.230.509)	(25.682.442)	(18.910.848)
Kazanılmamış primler karşılığında değişim, reasürör payı ve devreden kısım düşülmüş olarak	(79.091.851)	(2.450.510)	(73.682.587)	(38.704.524)
Devam eden riskler karşılığında değişim, reasürör payı ve devreden kısım düşülmüş olarak	(1.518.860)	(2.580.488)	1.199.460	142.825
Matematik karşılığında değişim, reasürör payı ve devreden kısım düşülmüş olarak	-	-	35.799	12.218
Dengeleme karşılığında değişim, reasürör payı ve devreden kısım düşülmüş olarak	(4.672.135)	(2.412.342)	(2.832.800)	(1.796.143)
Toplam	(330.616.941)	(123.391.383)	(181.475.129)	(94.953.884)

30. Yatırım sözleşmeleri hakları

Bulunmamaktadır.

31. Zaruri diğer giderler

Giderlerin Şirket içindeki niteliklerine veya işlevlerine dayanan grupta aşağıda 32 – *Gider çeşitleri* notunda verilmiştir.

Orient Sigorta Anonim Şirket

30 Haziran 2024 Tarihi İtibarıyla Hazırlanan Finansal Tablolara İlişkin Dipnotlar (Para Birimi: Türk Lirası (TL) olarak ifade edilmiştir.)

32. Gider çeşitleri

30 Haziran 2024 ve 2023 tarihlerinde sona eren hesap dönemlerine ilişkin faaliyet giderlerinin detayı aşağıdaki gibidir:

	1 Ocak – 30 Haz 2024	1 Nisan – 30 Haz 2024	1 Ocak – 30 Haz 2023	1 Nisan – 30 Haz 2023
Üretim komisyonu giderleri (Not 17)	78.612.100	41.760.018	39.936.093	23.542.357
Çalışanlara sağlanan fayda giderleri (Not 33)	30.310.398	18.403.893	14.768.804	8.026.268
Sair giderler	4.221.095	2.457.439	2.208.235	2.066.213
Hizmet giderleri	1.710.570	698.103	1.291.661	379.709
Kira ve bakım giderleri	2.510.616	1.710.285	1.055.888	1.039.805
Bilgi işlem giderleri	2.385.948	1.192.080	1.297.402	354.581
Ofis giderleri	484.817	225.500	303.821	134.826
Seyahat ağırlama temsil gideri	659.760	339.219	275.979	176.763
Haberleşme giderleri	191.057	78.308	224.703	(421.843)
Reklam ve pazarlama giderleri	127.738	74.075	31.210	(394.077)
Reasürans komisyonları (+/-)	(25.502.986)	(13.711.225)	(11.083.926)	(6.494.255)
Toplam	95.711.113	53.227.695	50.309.870	28.410.347

33. Çalışanlara sağlanan fayda giderleri

30 Haziran 2024 ve 2023 tarihlerinde sona eren hesap dönemlerine ilişkin çalışanlara sağlanan fayda giderlerinin detayı aşağıdaki gibidir:

	1 Ocak – 30-Haz-24	1 Nisan – 30-Haz-24	1 Ocak – 30-Haz-23	1 Nisan – 30-Haz-23
Maaş ve ücretler	22.866.791	13.959.860	10.312.797	5.739.268
Sosyal güvenlik primleri işveren payı	3.831.083	2.239.126	1.966.226	1.124.744
Personel sosyal yardım giderleri	3.612.524	2.204.907	2.489.781	1.162.256
Toplam	30.310.398	18.403.893	14.768.804	8.026.268

34. Finansal maliyetler

Dönemin tüm finansman giderleri yukarıda 4.2 – *Finansal riskin yönetimi* notunda gösterilmiştir. Üretim maliyetine veya sabit varlıkların maliyetine verilen finansman gideri bulunmamaktadır. Finansal giderlerin tamamı gelir tablosuna yansıtılmaktadır.

Orient Sigorta Anonim Şirket

30 Haziran 2024 Tarihi İtibarıyla Hazırlanan Finansal Tablolara İlişkin Dipnotlar (Para Birimi: Türk Lirası (TL) olarak ifade edilmiştir.)

35. Gelir vergileri

Finansal tablolarda gösterilen gelir vergisi giderlerini oluşturan kalemler aşağıdaki gibidir:

	1 Ocak – 30 Haziran 2024	1 Ocak – 30 Haziran 2023
Kurumlar vergisi karşılık gideri:		
Hesaplanan kurumlar vergisi karşılığı	-	(18.078.724)
Ertelenmiş vergi geliri/gideri:	-	
İndirilebilir/vergilendirilebilir geçici farkların oluşmasından ve kapanmasından kaynaklanan vergi	3.062.585	1.008.606
Toplam vergi geliri / (gideri)	3.062.585	(17.070.118)

30 Haziran 2024 ve 31 Aralık 2023 tarihlerinde sona eren hesap dönemlerinde, Şirket'in finansal tablolarında oluşan vergi öncesi faaliyet karı üzerinden yasal vergi oranı ile hesaplanan gelir vergisi karşılığı ile Şirket'in etkin vergi oranı ile hesaplanan fiili gelir vergisi karşılığı arasındaki mutabakatı aşağıdaki tabloda detaylandırılmıştır:

	1 Ocak - 31 Haziran 2024	1 Ocak - 31 Haziran 2023
Vergi öncesi olağan kar / (zarar)	2.631.478	76.522.638
Yasal vergi oranına göre gelir vergisi karşılığı (%30-%25)	(789.443)	(19.130.660)
Diğer	3.852.028	2.060.542
Gelir tablosuna yansıyan toplam vergi geliri/ (gideri)	3.062.585	(17.070.118)

36. Net kur değişim gelirleri

Yukarıda 4.2 – *Finansal riskin yönetimi* notunda gösterilmiştir.

37. Hisse başına kazanç

Hisse Başına Kazanç İlişkin Türkiye Muhasebe Standardı – TMS 33'e göre hisse senetleri borsada işlem görmeyen işletmeler pay başına kazanç açıklamak zorunda değildirler. Şirket'in hisseleri borsada işlem görmediğinden, ilişikteki finansal tablolarda pay başına kazanç hesaplanmamıştır.

38. Hisse başı kar payı

Bulunmamaktadır.

39. Faaliyetlerden yaratılan nakit

Esas faaliyetlerden kaynaklanan nakit akımları ilişikteki nakit akış tablolarında gösterilmiştir.

40. Hisse senedine dönüştürülebilir tahvil

Bulunmamaktadır.

Orient Sigorta Anonim Şirket

30 Haziran 2024 Tarihi İtibarıyla Hazırlanan Finansal Tablolara İlişkin Dipnotlar (Para Birimi: Türk Lirası (TL) olarak ifade edilmiştir.)

41. Paraya çevrilebilir imtiyazlı hisse senetleri

Bulunmamaktadır.

42. Riskler

Şirket, faaliyetleri gereği sigorta sözleşmelerinden kaynaklanan çok sayıda hukuki anlaşmazlıklar ve tazminat davaları ile karşı karşıyadır. Bu davalar muallak tazminat karşılığı ayrılmak suretiyle finansal tablolara yansıtılmaktadır.

43. Taahhütler

Genel müdürlük ve bölge ofislerinin kullanımı için kiralanmış gayrimenkuller ile pazarlama ve satış ekibine tahsis edilen kiralık araçlar için faaliyet kiralaması çerçevesinde ödenecek asgari kira ödemeleri bulunmamaktadır.

44. İşletme birleşmeleri

Bulunmamaktadır.

45. İlişkili taraflarla işlemler

30 Haziran 2024 ve 31 Aralık 2023 tarihleri itibarıyla ilişkili kuruluş bakiyeleri aşağıdaki gibidir:

	30 Haziran 2024	31 Aralık 2023
Orient Insurance Company PJSC	44.752	44.752
Ortaklara borçlar	44.752	44.752
	30 Haziran 2024	31 Aralık 2023
Orient Insurance Company PJSC	9.019.900	10.147.150
Diğer risklere ilişkin karşılıklar	9.019.900	10.147.150

İlişkili kuruluşlardan olan alacaklar için teminat alınmamıştır. Ortaklar ve iştiraklerden alacaklar nedeniyle ayrılan şüpheli alacak karşılığı tutarı ve bunların borçları bulunmamaktadır. Ortaklar ve iştirakler lehine verilen garanti, taahhüt, kefalet, avans, ciro gibi yükümlülükler bulunmamaktadır.

Orient Sigorta Anonim Şirket

30 Haziran 2024 Tarihi İtibarıyla Hazırlanan Finansal Tablolara İlişkin Dipnotlar (Para Birimi: Türk Lirası (TL) olarak ifade edilmiştir.)

46. Raporlama döneminden sonra ortaya çıkan olaylar

Şirket'in 30 Haziran 2024 tarihi itibarıyla çıkarılmış sermayesi 325.000.000 TL olup 195.000.000 TL nakit sermaye artışı 11 Haziran 2024 tarihinde yapılmış olup, 10 Temmuz 2024 tarihinde tescil edilmiştir.

47. Diğer

Finansal tablolardaki "diğer" ibaresini taşıyan hesap kalemlerinden dahil olduğu grubun toplam tutarının %20'sini veya bilanço aktif toplamının %5'ini aşan kalemlerin ad ve tutarları

Yukarıdaki notlarda her notun kendi içerisinde gösterilmiştir.

"Diğer alacaklar" ile "Diğer kısa veya uzun vadeli borçlar" hesap kalemi içinde bulunan ve bilanço aktif toplamının yüzde birini aşan, personelden alacaklar ile personele borçlar tutarlarının ayrı ayrı toplamları

Bulunmamaktadır.

Nazım hesaplarda takip edilen rücu alacaklarına ilişkin tutarlar

Bulunmamaktadır.

Taşınmazlar üzerinde sahip olunan aynı haklar ve bunların değerleri

Bulunmamaktadır.

Önceki döneme ilişkin gelir ve giderler ile önceki döneme ait gider ve zararların tutarlarını ve kaynakları gösteren açıklayıcı not

Bulunmamaktadır.

Orient Sigorta Anonim Şirket

30 Haziran 2024 Tarihi İtibarıyla Hazırlanan Finansal Tablolara İlişkin Dipnotlar (Para Birimi: Türk Lirası (TL) olarak ifade edilmiştir.)

47. Diğer (devamı)

30 Haziran 2024 ve 2023 tarihlerinde sona eren hesap dönemlerine ilişkin karşılık giderlerinin detayı aşağıdaki gibidir:

Karşılık giderleri	1 Ocak – 30-Haz-24	1 Nisan – 30-Haz-24	1 Ocak – 30-Haz-23	1 Nisan – 30-Haz-23
Kıdem tazminatı karşılık gideri (Not 23)	(341.827)	(149.399)	-	-
Prim alacakları karşılığı			(61.788)	(61.788)
Fatura karşılığı	-	-	(99.537)	-
Şüpheli alacaklar karşılığı	21.417	-	11.919	-
Diğer gider karşılığı	2.194.497	2.194.497	-	-
Kullanılmayan izinler için ayrılan karşılık giderleri (Not 23)	(1.119.609)	(989.413)	(137.398)	(17.586)
Karşılıklar hesabı	754.478	1.055.685	(286.804)	(79.374)
Reeskont faiz gelirleri/(giderleri)	(54.435)	(28.768)	(135.906)	(62.288)
Reeskont hesabı	(54.435)	(28.768)	(135.906)	(62.288)

(*) Şirket, rücu ve sovtaj karşılığını teknik hesaplarda takip etmektedir.