

2015 FAALİYET RAPORU



İçindekiler

Kurumsal Profil	3
Temel Hedeflerimiz	4
Yaklaşımlarımız	4
Hizmet Yal pazemiz	5
Hizmet Ağımız	5
Neden Güçlü ve Yeni Bir Seçenek?	6
Neden Orient Sigorta	6
Genel Müdürümüzün Değerlendirmeleri	7
Orient Sigorta da 2015 yılı	8
Sermaye ve Ortaklık Yapısı	9
Reasürans	9
Finansal Göstergeler	10
<i>Gelir Tablosu</i>	<i>10</i>
<i>Bilanço</i>	<i>10</i>
<i>Finansal Oranlar</i>	<i>11</i>
Ana Sözleşme değişiklikleri	11
Bağlılık Raporu	11
Şirketin Dahil Olduğu Risk Grubu	11
Türkiye’de Sigorta Sektörü	12
2015 yılında Orient Sigorta	12
<i>Brüt Yazılan Primler</i>	<i>13</i>
<i>Brüt Ödenen Hasarlar</i>	<i>13</i>
İnsan Kaynakları	15
<i>Politikamız</i>	<i>15</i>
<i>Çalışma Düzeni ve Sosyal Olanaklar</i>	<i>16</i>
<i>İşe Alım ve Oryantasyon</i>	<i>16</i>
<i>Performans Yönetimi</i>	<i>16</i>
<i>Şirket İçi Yetenek Yönetimi</i>	<i>16</i>
<i>Personel Bilgileri</i>	<i>16</i>
<i>Organizasyon Şeması</i>	<i>18</i>
Bilgi Teknolojileri ve Operasyon	19
Yönetim Kurulu	20
<i>Yönetim Kurulu Üyeleri</i>	<i>20</i>
<i>Yönetim Kurulu Toplantıları</i>	<i>20</i>
<i>Yönetim Kurulu Toplantılarına Katılım</i>	<i>20</i>
<i>Yönetim kurulu üyelerimiz, 2015 yılında yapılan tüm Yönetim Kurulu toplantılarına katılmıştır.</i>	<i>20</i>
<i>Yönetim Kurulu Üyelerine Sağlanan Haklar</i>	<i>20</i>
Orient Sigorta Üst Yönetim	21
Kurumsal Yönetim Politikaları	22
<i>İç Kontrol Riski</i>	<i>22</i>
<i>Bilgi Yönetim Sistemleri</i>	<i>22</i>
<i>Risk Yönetimi</i>	<i>23</i>
<i>Teklif ve Poliçe İşlemleri Riski</i>	<i>23</i>
<i>Kredi riski</i>	<i>23</i>
<i>Likidite riski</i>	<i>23</i>
<i>Kur Riski</i>	<i>23</i>
<i>Operasyonel Riskler</i>	<i>23</i>
2015 yılı Bağımsız Denetim Raporu	24

Kurumsal Profil

1930 yılında bir ticari işletme olarak kurulan **Al-Futtaim** grubu, Orta-Doğu bölgesinin en büyük ve en hızlı büyüyen grup şirketlerinden biri haline gelmiştir. Merkezi Dubai’de bulunan **Al-Futtaim**, bünyesinde barındırdığı farklı ülkelerdeki 65 şirketi yönetmektedir.

Birleşik Arap Emirlikleri, Bahreyn, Kuveyt, Katar, Umman, Suudi Arabistan, Mısır, Suriye, Pakistan, Sri Lanka, Singapur, Malezya ve çeşitli Avrupa ülkelerinde yatırımları bulunan **Al-Futtaim** Grubu 42.000 çalışan istihdam etmektedir ve faaliyet gösterdiği başlıca alanlar şu şekildedir;

- Otomotiv
- Perakende
- Elektrik, Mühendislik & Teknoloji
- Gayrimenkul & İnşaat
- Finansal Hizmetler
- Genel Hizmetler
- Muhtelif İş Ortaklıkları

Al-Futtaim grubu farklı ülkelerin ve toplumların ihtiyacına uygun ürün ve çözümler sunmasıyla bölgesinde büyük bir üne kavuşmuştur. Bütünsel yaklaşımı, hizmet ve sosyal sorumluluk değerlerine sıkı sıkıya bağlı kalması ve yönetim becerilerini proaktif olarak geliştirmesi bu başarıda önemli yer tutmaktadır. İnsan kaynakları ve teknolojiye sürekli yatırımlar yapıyor olması ve grubun finansal yapısının kuvvetli olması tüm rekabet şartlarına uyumu sağlayan bir esnekliği beraberinde getirmektedir.

Orient, Al-Futtaim grubu bünyesinde, Birleşik Arap Emirlikleri’ndeki faaliyetlerine, 1982 yılında başlamıştır. Hızlı ve sürekli bir büyüme gösteren **Orient**, net karını 2010 yılında 192 Milyon Dirheme, 2011 yılında 204 Milyon Dirheme, 2012 yılında 213 milyon Dirheme yükseltmiştir. Bu sonuçlarla 2010, 2011 ve 2012 yıllarında sektöründe yer alan şirketleri arasında en yüksek kara ulaşan şirket konumuna erişmiştir.

Ülkesinin önde gelen şirketlerinden olan **Orient** ‘in ödenmiş sermayesi 108 Milyon USD olup Orient birçok şirketin önünde yer almaktadır.

Genel Merkezi Dubai’de bulunan **Orient** 400’e yakın çalışanı ve Bur Dubai, Deira, Dubai Health Care City, Sheikh Zayed Road, Jebel Ali, Abu Dhabi, Al Ain, Mussafah, Sharjah, Ras Al Khaimah ve Muscat (Umman Sultanlığı)’ daki bölge müdürlükleri ile geniş yelpazede müşterilerine hizmet sunmaktadır.

Orient, derecelendirme kuruluşlarınca Orta Doğu bölgesinin «A» notu ile değerlendirilen tek şirketi olup, bölgesel sektör basını «Mena Insurance Review» **Orient**'i Orta Doğu bölgesinin en iyi sigorta şirketi ödülüne layık görmektedir.

Orient Sigorta , 26 Kasım 2012'de Türkiye'de Sigortacılık Faaliyetlerinde bulunmak üzere kurulmuştur. 24 Haziran 2014 tarihinde T.C.Hazine Müsteşarlığı'ndan Kaza, Hastalık ve Sağlık, Kara Araçları, Raylı Araçlar, Hava Araçları, Su Araçları, Nakliyat, Yangın ve Doğal Afetler, Genel Zararlar, Kredi, Finansal Kayıplar branşlarında faaliyetinde bulunmak üzere onay almıştır. Zengin Ürün yelpazesine sahip olan **Orient Sigorta**, Kasko, Trafik, Konut, Dask, Nakliyat, Emtea,Taşımacılık, Ferdi Kaza, Seyahat Sağlık, İşyeri, İşveren ve Yat ürünlerinde ön plalana çıkmaktadır.

2015 yılında 380 acente ve 48 broker ile çalışan Orient Sigorta 2016 yılında da acente satış kanalındaki bu artışı devam ettirerek müşterilerine daha iyi hizmet etmeyi amaçlamaktadır.

Orient Sigorta 67 ilde 470 Anlaşmalı Servis ile ülkemizde yer alan bütün illere ulaşmayı ve sigortalılarının en iyi Anlaşmalı Servislerden hizmet almasını hedeflemektedir.

Orient Sigorta Bölge müdürlükleri

- “ İstanbul Bölge Müdürlüğü
- “ İç Anadolu Bölge Müdürlüğü
- “ Ege Bölge Müdürlüğü

Temel Hedeflerimiz

- “ Bir “sigorta danışmanı” gibi çalışarak hizmet üretmek
- “ Hizmet kalitesini sürekli artırarak yüksek müşteri memnuniyetini sağlamak
- “ Terzi usulü çözümlerle, hızlı ve güvenilir hizmet sunmak
- “ Kısaltılmış Hasar süreçleri yaratmak
- “ Uzun vadede % 1 pazar payı hedefimizle sürdürülebilir büyümeyi yakalamak

Yaklaşımlarımız

- “ Dağıtım kanallarımızı desteklemek
- “ Ticari ve Bireysel sigortalarda “sürdürülebilir büyüme” sağlamak
- “ Gerek satış kanalı, gerekse bölge müdürlüğü temelinde hizmet ağımızı genişleterek nitelikli hizmet anlayışımızı Türkiye çapında yaygınlaştırmak

- “ Özellikle Ortadoęu ve Afrika bölgesinde yatırım yapan şirketlere ve bu coęrafyadan yatırıma gelen şirketlere çözüm odaklı hizmet sunmak

Hizmet Yalpezemiz

Araç Sigortaları

- Kasko
- Trafik

Konut Sigortaları

- Konut
- Dask (Zorunlu Deprem)

Sorumluluk ve Ferdi Kaza

- Grup ve Bireysel Ferdi Kaza
- Seyahat Sağlık
- Genel Sorumluluk, 3.Şahıs
- Mesleki Sorumluluk Sigortaları

Nakliyat Sigortaları

- Nakliyat Emtea
- Yat/Tekne

Yangın Sigortaları

- İşyeri
- İşveren Sorumluluk
- Kobi Sigortaları

Mühendislik Sigortaları

- İnşaat
- Elektronik Cihaz
- Makine Kırılması

Hizmet Ağımız

- “ Acenteler
- “ Broker'lar
- “ Müessese Acenteleri
- “ Çaęrı Merkezi
- “ Dernek ve Kuruluşlar
- “ Ticaret Merkezleri
- “ İnşaat Firmaları
- “ Seyahat Firmaları

Neden Güçlü ve Yeni Bir Seçenek?

Çünkü Orient Sigorta;

- “ Ortadoğu bölgesinin büyük bir sigorta grubu
- “ 30 yılı aşkın bir tecrübeye sahip
- “ Grup sinerjisi çok kuvvetli
- “ Güçlü sermaye yapısına sahip
- “ Öncü ve proaktif yaklaşımı ilke edinmiş
- “ Sağlam bir reasürans yapısına sahip
- “ Etkin hasar yönetimi anlayışı

Neden Orient Sigorta

- “ En önemli varlığımız: Dağıtım kanallarımız
- “ En önemli ilkemiz : Müşteri odaklılık
- “ Dağıtım Kanallarımızla birlikte büyüme.
- “ 7/24 Danışmanlık Hizmeti
- “ Merkezi ve Hızlı Hasar Hizmetleri
- “ Deneyimli ve Uzman Kadro
- “ Sağlam Reasürans Yapısı
- “ Müşteriye özel sigortacılık

Genel Müdürümüzün Değerlendirmeleri



2014 yılının 2.çeyreğinde başladığımız faaliyetlerimize broker, acente, diğer alternatif satış kanalları ile prim üretimine başlamış bulunmaktayız. 2015 yılında İstanbul, İçanadolu ve Ege Bölge müdürlüklerimiz ile satış kanallarımıza destek olmak amacındayız. Dünya’da ve Türkiye’de yaşanan ekonomik ve siyasi krizler ülkemizdeki iktisadi gelişmeyi ve üretim değerlerini negatif yönde etkilemesine rağmen Türkiye ekonomisi büyümeye devam etmiştir. Orient Sigorta A.Ş çok yeni bir şirket olmasına rağmen sektörde istediği üretim randımanını stratejileri doğrultusunda yakalayabilmiştir. Temel hedeflerimiz müşteri odaklılık, büyüme ve karlılık olduğundan bu çabalarımızın gelecek yıllarda karşılığını alacağımıza inancımız tamdır.

Türkiye ekonomisinin dünya ekonomileri ile entegrasyonu devam etmektedir. Bu entegrosyan neticesinde Türkiye ekonomisinin dünya ekonomileri içinde önemlilik derecesi artmıştır. Türkiye ekonomisindeki gelişme ve sigorta sektöründeki büyüme potansiyeli yabancı yatırımcıları Türkiye’de yatırıma teşvik etmektedir. Geçmişte olduğu gibi bugün de Hayat Dışı Sigorta branşlarında teknik karlılık istenilen seviyelere gelememiştir.

2014 yılında kurulmuş bir sigorta şirketi olmamıza rağmen tecrübeli ekibimizin de desteğiyle, 2015 yılında daha fazla bilinirlik ile yola devam ettiğimizi ve bu yolda karşılaştığımız sorun ve sıkıntıların üstesinden güvenle gelebildiğimiz bu değişken ortamda Ülkemize inancımın tam olduğunu tekrar belirtmek isterim.

Bu vesile ile Yönetim Kurulu Başkanımıza, Yönetim ve Denetim Kurulu üyelerimize, Şirketimizim kuruluşundan bu yana çaba göstererek şirketimizin gelişimine katkı sunmaya devam eden çalışanlarımıza , acente ve brokerlerimize teşekkürlerimi sunarım.

Kurt Ebik

Orient Sigorta da 2015 yılı

Orient Sigorta'nın 25 Mart'ta gerçekleştirilen Türkiye Lansman toplantısı ulusal ve sektörel basında yoğun ilgi gördü. Genel Müdürümüz Kurt Ebik'in Lansman Toplantısındaki konuşmasının satır başları ;

- “ Dubai merkezli Al-Futtaim Grubu'nun sigorta şirketi Orient Insurance, faaliyetlerini artık Türkiye'de de sürdürecektir. 2014 yılı Temmuz ayı itibarıyla Türkiye'de poliçe düzenlemeye başlayan Orient Sigorta, ilk 6 ayda 8.1 milyon liralık prim üretimi gerçekleştirdi. Türkiye'nin genç nüfus yapısının ve taşıdığı potansiyelin kendilerini pazara yönlendirdiğini, özellikle imalat sanayiini, KOBİ'leri ve genç girişimcileri desteklemeyi hedefliyoruz.



- “ Al-Futtaim Grubu'nun, Türkiye'de sigorta sektörünün geleceğinden çok umutlu
- “ Sektörün 2030 yılında 40 milyar dolarlık bir prim büyüklüğüne ulaşmasını tahmin ediyoruz.
- “ Orta Doğu'nun dinamik sigorta şirketi Orient'in 33 yıllık tecrübesini Türkiye'ye taşıyacağız, şirketin pazar hedefini gelecek beş yıl için yüzde 1 olarak belirledik.
- “ Türkiye'deki ilk yılımız olan 2014 te 180 acentemiz var, yıl sonunda 400 acentaya ulaşmayı hedefliyoruz.
- “ Türkiye pazarında güçlü ve sağlam adımlarla ilerlemeyi hedefliyoruz. Özellikle, şirketlerin riskli bularak uzak durduğu KOBİ'lere yöneleceğiz. KOBİ'lerdeki risklerin yüzde 90'ının sigortalanabilir olduğuna inanıyoruz. Sigorta şirketleri de tıpkı KOBİ'ler gibi cesur davranmak zorundalar. Bizim için sigortalanamayacak bir risk yoktur.

KOBİ'lere sektör olarak destek verilmesi, onların sigorta ve risk yönetimi konusunda eğitilmesi gerektiğini düşünüyoruz. Bir anlamda, yağmurlu havada KOBİ'lere şemsiyemizi kapatmayacak ve ağırlıklı olarak onlara destek vermeye çalışacağız.

- "Önceliğimiz aracı kurumlar" Satışta özellikle acente, müessese acente, broker, banka gibi kanallardan yararlanacağız
- Orient Sigorta olarak, acentelerin, özellikle küçük ve orta ölçekli acentelerin büyümesine yardımcı olmak istiyoruz. İş süreçlerinde sürekli onlarla birlikte olacak, onlara sahip çıkacağız. Acenteler tarafından kolay ulaşılabilir bir şirket olmak istiyoruz.

Sermaye ve Ortaklık Yapısı

Orient Sigorta A.Ş. 24 Kasım 2012 yılında Arap Orient Insurance Company PSC tarafından 18 Milyon TL sermaye ile kurulmuştur. 24 Haziran 2014 'te Sigortacılık Faaliyetine başlayan şirketimiz 2014 yılında 8,1 milyon 2015 yılında ise 60,5 milyon TL prim hedefine ulaşmıştır.

Reasürans

Orient Sigorta 2015 yılı 60,5 milyon TL prim üretimimizin 63% kısmı olan 37,9 milyon TL sini reasürans şirketlerine devretmiştir. Reasürans şirketlerine devredilen primlerin %54 ihtiyari, %39 Belirli Paylı reasürans anlaşmaları ile gerçekleşmiştir. İhtiyari işlemlerin büyük bir kısmını fronting işlemler oluşturmaktadır. Belirli paylı reasürans anlaşmalarında Swiss Re lider şirket konumundadır.

Branş Adı	Brüt Yazılan Primler	Reas. Devr. Primler (-)	Reasürans Payı
<i>Kaza</i>	1.252.793	874.014	70%
<i>Hastalık/Sağlık</i>	11.887	8.504	72%
<i>Kara Araçları</i>	19.038.133	1.035.879	5%
<i>Su Araçları</i>	26.517	23.360	88%
<i>Nakliyat</i>	4.345.507	4.005.965	92%
<i>Yangın ve Doğal Afetler</i>	15.511.267	14.797.336	95%
<i>Genel Zararlar</i>	14.129.101	14.009.543	99%
<i>Kara Araçları Sorumluluk</i>	2.444.611	232.169	9%
<i>Genel Sorumluluk</i>	3.262.147	2.725.190	84%
<i>Emniyeti Suistimal</i>	20.231	11.417	56%
<i>Finansal Kayıplar</i>	318.437	207.789	65%
<i>Hukuksal Koruma</i>	146.393	-	-%
Toplam	60.507.024	37.931.166	63%

Finansal Göstergeler

Gelir Tablosu

	2015	2014
Brüt Yazılan Primler	60.507.024	8.100.468
Kazanılmamış Primler Karşılığı	11.905.197	124.497
Devam Ed.Riskler Karş.Değişim	(1.080.798)	(62.821)
Teknik Olmayan Bölümden Aktarılan Yatırım Gelirleri	716.922	429.649
Diğer Teknik Gelirler	-	-
Tahakkuk Eden Rücu ve Sovtaj Gelirleri	801.534	30.593
Hayat Dışı Teknik Gelirler	12.342.855	521.918
Ödenen Hasarlar	(7.673.067)	(107.318)
Mualllak Has.Karş.Değişim	(3.566.459)	(349.559)
Diğer Teknik Karşılıklarda Değişim	(182.001)	(20.634)
Faaliyet Giderleri	(7.283.866)	(4.041.393)
Matematik Karş.Değ. (+/-)	(72.588)	-
Diğer Teknik Giderler	(484.569)	(48.757)
Hayat Dışı Teknik Giderler	(19.262.550)	(4.567.661)
Hayat Dışı Teknik Bölüm Dengesi	(6.919.695)	(4.045.743)
Yatırım Gelirleri	6.403.790	1.573.530
Yatırım Giderleri	(6.483.316)	(1.118.549)
Diğer Olağandışı Faal.	1.655.840	(472.932)
DÖNEM NET ZARARI	(5.343.381)	(4.063.697)

Bilanço

	2015	2014
Cari Varlıklar	49.742.024	21.920.140
Cari Olmayan Varlıklar	3.499.324	2.636.071
Kısa Vadeli Yükümlülükler	44.640.403	10.930.007
Uzun Vadeli Yükümlülükler	353.937	35.814
Özsermaye	8.247.008	13.590.390

Finansal Oranlar

	2015	2014
Yazılan Primler/Özkaynaklar	734%	60%
Özkaynaklar/ Toplam Aktifler	15%	55%
Likidite Oranı	61%	136%
Cari Oran	111%	201%
Konservasyon Oranı	63%	34%
Hasar / Prim (Net)	104%	741%
Hasar / Prim (Brüt)	106%	168%

Ana Sözleşme değişiklikleri

01.01.2015-31.12.2015 dönemi Şirket Ana Sözleşmesi'nde değişiklik yapılmamıştır.

Bağlılık Raporu

Hakim ve Bağlı şirketlerle yürütülen işlemler olağan ticari faaliyetlerden kaynaklanan işlemler olup hakim şirket yararına veya kamu zararını gözetecek herhergi bir işlem bulunmamaktadır.

Şirketin Dahil Olduğu Risk Grubu

Orient Sigorta, mensubu bulunduğu grup şirketlerine ve üçüncü taraflara sağlamış olduğu hizmet çerçevesinde tüm sigortacılık işlemlerini sağlamaktadır. 2014 yılı risk grubu ile yaptığı işlemler 45 nolu Mali tablo dipnotlarında yer almaktadır.

Türkiye’de Sigorta Sektörü

Sigorta sektöründe 2015 yılı prim üretimi 2014 yılına göre %19 (2014 %7,3) büyüme sağlayarak 30,8 milyar üretim rakamına ulaşmıştır. Sektör geçen seneye göre %11,7 daha fazla bir büyüme göstermiştir. Hayat Dışı Üretim 2015 yılında %19 büyüme ile 27 milyon prim üretimi gerçekleşmiştir.

	2015 Brüt Yazılan Primler	Pay	2014 Brüt Yazılan Primler	Pay	Değişim
<i>Kaza</i>	1.154.980.755	4%	1.036.178.127	5%	-11%
<i>Hastalık Sağlık</i>	3.435.938.626	13%	2.929.632.073	13%	-17%
<i>Kara Araçları</i>	5.539.860.039	20%	5.085.932.682	22%	-9%
<i>Raylı Araçlar</i>	16.835	0%	10.586	0%	-59%
<i>Hava Araçları</i>	75.334.338	0%	58.724.203	0%	-28%
<i>Su Araçları</i>	176.889.836	1%	140.455.545	1%	-26%
<i>Nakliyat</i>	533.952.267	2%	488.838.364	2%	-9%
<i>Yangın Ve Doğal Afetler</i>	4.383.030.752	16%	3.845.669.450	17%	-14%
<i>Genel Zararlar</i>	2.977.219.782	11%	2.429.291.633	11%	-23%
<i>Kara Araçları Sorumluluk</i>	7.354.055.202	27%	5.530.430.414	24%	-33%
<i>Hava Araçları Sorumluluk</i>	123.098.714	0%	92.765.288	0%	-33%
<i>Su Araçları Sorumluluk</i>	16.758.157	0%	9.409.070	0%	-78%
<i>Genel Sorumluluk</i>	757.507.765	3%	634.413.459	3%	-19%
<i>Kredi</i>	185.239.276	1%	138.958.450	1%	-33%
<i>Kefalet</i>	29.154.218	0%	26.554.284	0%	-10%
<i>Finansal Kayıplar</i>	226.588.302	1%	178.062.829	1%	-27%
<i>Hukuksal Koruma</i>	95.395.494	0%	83.519.204	0%	-14%
<i>Destek</i>	3.165.708	0%	2.984.038	0%	-6%
HAYAT DIŞI TOPLAM	27.068.186.066	88%	22.711.829.699	87%	19%
HAYAT TOPLAM	3.760.993.289	12%	3.279.988.780	13%	15%
GENEL TOPLAM	30.829.179.355	100%	25.991.818.479	100%	19%

2015 yılında Orient Sigorta

Sigortacılık faaliyetlerine 24 Haziran 2014’te başlayan Orient Sigorta 2015 yılında 60 milyon 507 bin TL prim hedefine ulaşmıştır.

2015 yılı Brüt Yazılan primlerde Kara Araçları Branşı 31,5 % pay ve 19 milyon TL prim üretimi, Yangın ve Doğal Afetler Branşı 25,6 % pay ve 15,5 Milyon TL prim, Genel Zararlar 23,4% pay ve 14,1 milyon prim, Nakliyat Branşı 7,2 % pay ve 4,3 milyon TL prim, Genel Sorumluluk Branşı 5,4 % Pay ve 3,3 milyon TL prim, kara araçları sorumluluk 4 % pay ve 2,4 milyon prim üretiminde en fazla paya sahip branşlar olmuştur.

Brüt Yazılan Primler

Branş Adı	2015		2014	
	Tutar	Pay	Tutar	Pay
Kaza	1.252.793	2,1%	697.088	8,6%
Hastalık Sağlık	11.887	0,0%	935	0,0%
Kara Araçları	19.038.133	31,5%	2.359.366	29,1%
Su Araçları	26.517	0,0%	16.238	0,2%
Nakliyat	4.345.507	7,2%	964.982	11,9%
Yangın Ve Doğal Afetler	15.511.267	25,6%	2.339.142	28,9%
Genel Zararlar	14.129.101	23,4%	481.533	5,9%
Kara Araçları Sorumluluk	2.444.611	4,0%	406.281	5,0%
Genel Sorumluluk	3.262.147	5,4%	806.578	10,0%
Finansal Kayıplar	-	0,0%	10.615	0,1%
Emniyeti Suistimal	20.231	0,0%	-	0,0%
Finansal KAYıplar	318.437	0,5%	-	0,0%
Hukuksal Koruma	146.393	0,2%	17.710	0,2%
TOPLAM	60.507.024	100%	8.100.468	100%

Brüt Ödenen Hasarlar

Branş Adı	2015		2014	
	Tutar	Pay	Tutar	Pay
Kaza	10.926	0,1%	-	0,0%
Kara Araçları	6.979.535	62,2%	95.135	86,3%
Su Araçları	96.571	0,9%	-	0,0%
Nakliyat	840.739	7,5%	-	0,0%
Yangın Ve Doğal Afetler	2.566.507	22,9%	100	0,1%
Genel Zararlar	361.502	3,2%	-	0,0%
Kara Araçları Sorumluluk	319.486	2,8%	9.353	8,5%
Genel Sorumluluk	41.802	0,4%	5.610	5,1%
TOPLAM	11.217.068	100%	110.198	100%

Teknik Bölüm

	TOPLAM	KAZA	HASTALIK / SAĞLIK	KARA ARAÇLARI	SU ARAÇLARI	NAKLİYAT	YANGIN VE DOĞAL AFETLER	GENEL ZARARLAR	KARA ARAÇLARI SORUMLULUK	GENEL SORUMLULUK	EMNİYETİ SUİSTİMAL	FİNANSAL KAYIPLAR	HUKUKSAL KORUMA
A- Hayat Dışı Teknik Gelir	12.342.855	218.674	2.206	9.543.723	(65.894)	372.858	442.809	114.092	1.310.051	346.204	(33.190)	12.195	79.126
Yazılan Primler (Net)	22.575.858	378.780	3.382	18.002.253	3.157	339.542	713.931	119.558	2.212.441	536.957	8.814	110.649	146.393
Kaz.Primler Karş.Değişim (Net)	(10.670.661)	(177.440)	(1.176)	(8.625.012)	(437)	(27.415)	(334.725)	(92.561)	(943.228)	(289.577)	(6.602)	(103.091)	(69.397)
Devam Ed.Riskler Karş.Değişim	(1.080.798)	385	-	(833.374)	(1.179)	48	(159.631)	(113.237)	9.916	51.967	(35.696)	4	-
Teknik Olmayan Böl.Aktarılan Yat.Gel.	716.922	16.948	-	175.458	-	50.996	188.352	200.332	30.921	46.857	294	4.633	2.130
Tahakkuk Eden Rucu ve Soltaj Gelirleri (+)	801.534	-	-	824.398	(67.435)	9.688	34.883	-	-	-	-	-	-
B- Hayat Dışı Teknik Gider(-)	(19.262.550)	(245.901)	(3.915)	(13.485.874)	(5.960)	(776.092)	(1.786.403)	(1.365.428)	(1.086.506)	(435.288)	(15.934)	(28.337)	(26.913)
Ödenen Hasarlar (Net)	(7.673.067)	(7.963)	-	(6.967.157)	(10.320)	(59.773)	(267.821)	(30.345)	(319.486)	(10.201)	-	-	-
Muallak Has.Karş.Değişim	(3.566.459)	(31.533)	(5)	(2.678.789)	5.586	(157.083)	(220.994)	(20.871)	(310.090)	(138.775)	(14.059)	(114)	267
Diğer Teknik Karş.Değişim	(182.001)	-	-	(127.796)	(11)	-	(48.648)	(5.547)	-	-	-	-	-
Faaliyet Giderleri (-)	(7.283.866)	(130.695)	(3.910)	(3.414.550)	(1.215)	(559.235)	(1.070.920)	(1.308.666)	(454.122)	(283.274)	(1.875)	(28.223)	(27.180)
Matematik Karş.Değ. (+/-)	(72.588)	(72.588)	-	-	-	-	-	-	-	-	-	-	-
Diğer Teknik Giderler (-)	(484.569)	(3.122)	-	(297.581)	-	-	(178.020)	-	(2.808)	(3.038)	-	-	-
C- Teknik Bölüm Dengesi- H.Dışı (A-B)	(6.919.695)	(27.227)	(1.709)	(3.942.150)	(71.854)	(403.234)	(1.343.594)	(1.251.337)	223.545	(89.083)	(49.124)	(16.142)	52.213

Teknik Olmayan Bölüm

Yatırım Gelirleri

Finansal Yat. Elde Edilen Gelirler	990.532
Finansal Yatırımların Değerlemesi	48.485
Kambiyo Karları	5.364.772
Toplam	6.403.790

Yatırım Giderleri (-)

H. Dışı Teknik Böl. Akt. Yat.Gel.(-)	(716.922)
Kambiyo Zararları (-)	(5.058.532)
Amortisman Giderleri (-)	(707.862)
Toplam	(6.483.316)

Diğer Faal.ve Olağandışı Faal.Gel.ve Karl.ile Gid. ve Zar. (+/-)

Karşılıklar Hesabı (+/-)	143.254
Reeskont Hesabı (+/-)	247.091
Ertelenmiş Vergi Yük. Gideri (-)	1.094.484
Diğer Gelir ve Karlar	199.186
Diğer Gider ve Zararlar (-)	(28.174)
Toplam	1.655.840

İnsan Kaynakları

Politikamız

Orient Sigorta olarak, kurulduğumuz günden bu yana, etik standartları ve sorumluluk duygusunu ortaya koyan ortak değerler ve ilkeler çerçevesinde, sektöre yönelik mevcut kamuoyu güvenini daha da arttırmayı ilke edinmiştir. Kurumsal değerlerimiz ışığında, sigortacılığın temel ilkeleri olan dürüstlük, tarafsızlık, güvenilirlik, şeffaflık, insan haklarına saygı, sosyal sorumluluk, çevreye saygı bilinci ile hizmet ve çalışmalarını yürütür.

Genel Merkezi Dubai’de bulunan Orient Sigorta, Ortadoğu Bölgesi’nde güçlü sermayesi ile pek çok şirketin önünde yer almaktadır ve Türkiye’de Ağustos 2014’te faaliyete başlamıştır. Türkiye'nin hızla büyüyen sektörü olan sigortacılıkta yeni üniversite mezunları veya kariyerine farklı bir yön vermek isteyen adaylar için değişik kariyer fırsatları sunmaktadır.

Orient Sigorta olarak amacımız; çalışanlarımızın kişisel ve mesleki anlamda kendilerini geliştirecekleri ve mevcut potansiyellerini en üst düzeyde kullanacakları fırsatlar yaratmak, hedef ve stratejilerimiz doğrultusunda kaliteli insan kaynağını bünyemize katmak ve en verimli şekilde değerlendirilmesini sağlamaktır. Şirketimiz çalışanlarına "Kişisel" ve "Mesleki" olarak gelişebilmeleri için en uygun çalışma ortamını hazırlar ve çalışanlarımız ile sürekli işbirliği içinde olmaya özen gösterir.

Çalışanlarının performans ve mesleki yükselmelerine ilişkin değerlendirmelerinde bilgi, yetenek ve kişisel başarı yanında, Sigortacılık Etik İlkeleri’ne bağlılık ve ilkelerin uygulanmasındaki özeni de dikkate alır.

İnsan Kaynakları politikamız; Şirketimizin hedef ve stratejileri doğrultusunda kaliteli insan kaynağını bünyemize katmak ve en verimli şekilde değerlendirilmesini sağlamaktır. Orient Sigorta olarak, kurulduğumuz günden bu yana, etik standartları ve sorumluluk duygusunu ortaya koyan ortak değerler ve ilkeler çerçevesinde, sektöre yönelik mevcut kamuoyu güvenini daha da arttırmayı ilke edinmiştir.

Kurumsal değerlerimiz ışığında, sigortacılığın temel ilkeleri olan dürüstlük, tarafsızlık, güvenilirlik, şeffaflık, insan haklarına saygı, sosyal sorumluluk, çevreye saygı bilinci ile hizmet ve çalışmalarını yürütür.

Çalışma Düzeni ve Sosyal Olanaklar

Deneme süresi sonunda çalışanları ve bağımlılarını kapsayan özel sağlık sigortası yapılmakta olup, işe girişten itibaren tüm çalışanlara yemek kartı verilmektedir. Orient Sigorta'da ücret paketi yılda 12 kez ödenen maaştan oluşmaktadır. Ücretlendirme şirket içinde adil, sektöre duyarlı ve performansı ön plana çıkaran bir anlayış içerisinde yürütülür.

Aylık ücretler, her ayın son günü ödenir. Ücretlendirme, unvan ve kadrolara göre belirlenmiş skalalar dahilinde yapılır.

İşe Alım ve Oryantasyon

Şirketimizde ihtiyaç duyulan nitelikteki kadroların oluşturulmasında ilk önce şirket içi çalışanlardan uygun olanlar varsa değerlendirilmeye alınır. Özgeçmiş havuzuna gelen başvurular, ilanlar ve web siteleri yardımıyla aranan niteliklere uygun adaylar belirlenir. Mülakatlar, İnsan Kaynakları Uzmanı, Birim Yöneticileri,İK'dan sorumlu Genel Müdür Yardımcısı tarafından aşamalı bir şekilde yapılır, Bölgelere eleman alınırken, ilk mülakat Bölge Yöneticileri tarafından yapılır. Mülakat sürecinden sonra işe alımı Genel Müdür tarafından onaylanan adaya, ücret teklifi yazılı olarak sunulur.

Aramıza yeni katılan her çalışmamıza şirkete adaptasyonunu sağlamak için oryantasyon eğitim programı düzenlenmektedir.

Performans Yönetimi

Çalışanlarımızın performansının adil bir sistemle ölçülmesi amacıyla çalışan ve yöneticiler yıllık hedeflerini belirler ve bu hedeflere ulaşma düzeyini görüşerek, gelişim planları yaparlar..Yıl sonunda tüm çalışanların hedefleri ve Şirket içindeki davranışları değerlendirilir. Performans değerlendirme sonuçları kariyer planlamada ve ücret yönetiminde etkin rol oynar.

Şirket İçi Yetenek Yönetimi

Çalışanlarımızın görevlerini en iyi şekilde yerine getirebilmeleri için gerekli araçları sağlama, bilgi ve becerilerini geliştirmeleri için gerekli fırsatları sunma sorumluluğu taşıyoruz. Çalışanlarımıza yatay ve dikey alanlarda kariyer fırsatı sunmaktayız ve kendilerine sürekli gelişim imkanı vermekteyiz. Şirket olarak çalışanlarımızın farklı işleri, sorumlulukları, perspektifleri ve görev alanlarını görmesini teşvik etmekteyiz.

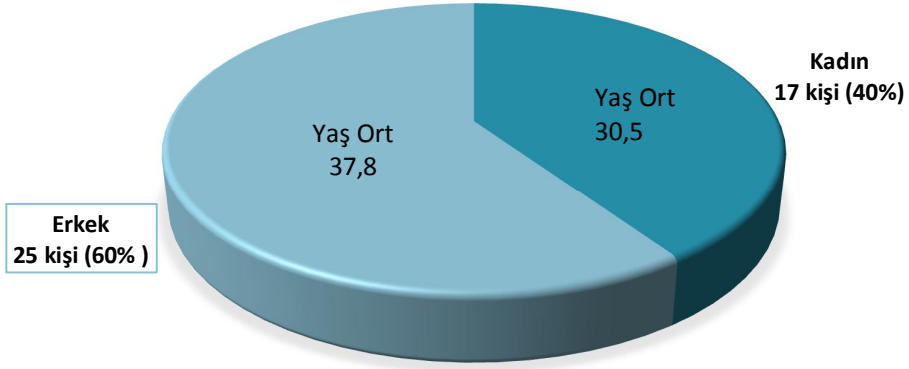
Personel Bilgileri

31 Aralık 2015 tarihi itibariyle personel bilgilerimiz aşağıda verilmiştir.

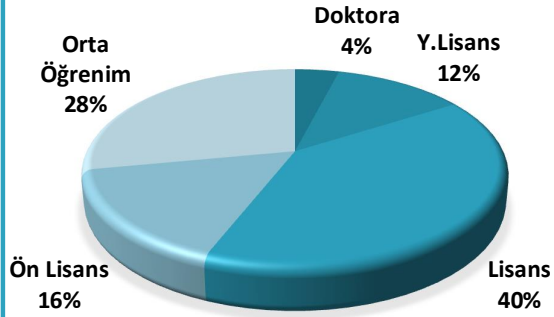
Personel Eğitim Durumu

	Doktora	Y.Lisans	Lisans	Ön Lisans	Orta Öğretim	Toplam
Kadın	-	3	9	1	4	17
Erkek	1	3	10	4	7	25
Toplam	1	6	19	5	11	42

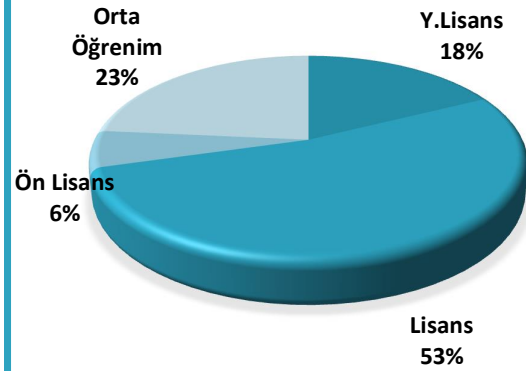
PERSONEL CİNSİYET DAĞILIMI



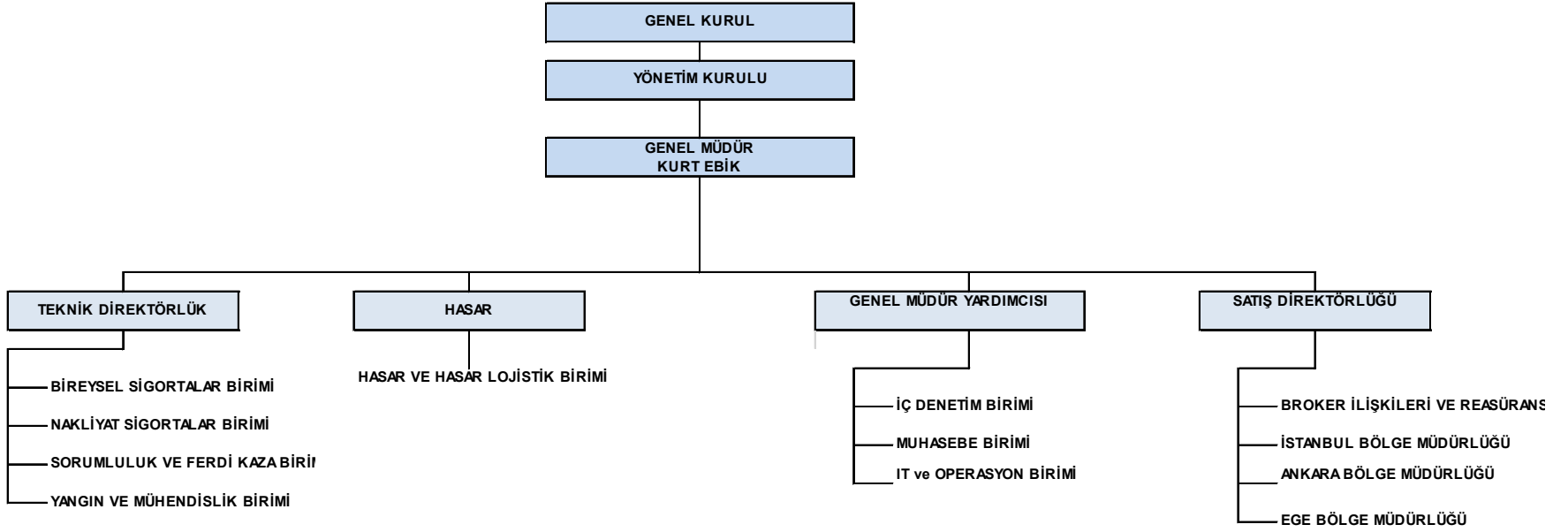
PERSONEL EĞİTİM DURUMU - ERKEK



PERSONEL EĞİTİM DURUMU - KADIN



Organizasyon Şeması



Bilgi Teknolojileri ve Operasyon

Genel Müdürlük ve Bölge Müdürlükleri ofis bilgi teknolojileri veri ve ses sistemleri altyapıları ve sistem odaları kurulumları tamamlanmış, sistem odaları girişleri için parmak izi okuyucu sistemi, sistem odalarının izlenmesi ve güvenliği için ise fiziksel ortam izleme sistemleri kurulumları yapılmıştır.

Sigortacılık uygulamaları hizmetlerinin kesintisiz, sürdürülebilir olması ve veri güvenliğinin sağlanması için ise tüm donanımlar yedeklenmiş, tüm donanımlar önde gelen finans kuruluşlarınca tercih edilen Tier 3 standartlarındaki veri merkezinde barındırılmakta, donanımların ve ağ yapısının 7/24 izlenmesi sağlanmaktadır.

Oracle veritabanına sahip .Net teknolojisinde geliştirilmiş, erişim ve kullanım için herhangi bir eklenti yüklemesi gerektirmeyen, web tabanlı yani tüm web tarayıcılarından sorunsuz erişilebilen sigortacılık uygulaması impementasyonu tamamlanmış ve kullanıma açılmıştır. Parametrik olarak tasarlanmış altyapısı sayesinde tüm ürünlerin aynı ekranlardan aynı akışla erişimine imkan sağlanmış, böylece yeni ürün, süreç ve yetki ihtiyaçlarının çok kısa sürede hazırlanması ve kullanıma açılması sağlanmıştır. Hasar süreçlerinin daha hızlı sonuçlandırılması amacıyla ana sigortacılık uygulamamıza Otoanaliz uygulaması entegre edilmiş böylece hasar süreçlerindeki iş ortaklarımızla tek bir uygulama üzerinden iletişimin sağlanması ve sonuca daha hızlı ulaşılması sağlanmıştır. Tahsilat ve hasar süreçlerinin kesintisiz ve hızlı sağlanabilmesi için ülkenin önde gelen bankaları ile Kredi Kartı ve EFT entegrasyonları tamamlanmıştır.

Kasko, Yangın, Ferdi Kaza, Ferdi Kaza Koltuk ve İhtiyari Mali Mesuliyet ürünlerinin SBM'ye online transferi için entegrasyon çalışmaları tamamlanmış, günlük mutabakat servisleri üzerindeki çalışmalarımız devam etmektedir.

Farklı web sitelerinden online teklif ve satışa olanak sağlamak için tüm ürünler için entegrasyon alt yapısı oluşturulmuş, karşılıklı olarak anlaşma sağlanan satış kanallarının kullanımına sunulmuştur.

Genel Müdürlük ve Bölge kullanıcılarının Bilgi Teknolojileri ile ilgili taleplerini daha hızlı, kaliteli ve izlenebilir bir şekilde karşılayabilmek dolayısıyla müşteri memnuniyetini sağlamak amacıyla "Manage Engine Service Desk Plus" yardım masası uygulaması devreye alınmış, önem seviyesi bazında önceden belirlenmiş servis seviyeleri sınırları kapsamında Bilgi Teknolojileri ekibi tarafından hizmet verilmektedir.

İş ortaklarımıza erişimin ve iletişimin kolaylaştırılması amacıyla web sitemiz üzerinden Servis Listelerimiz harita tabanlı bir uygulama üzerinden paylaşılmakta, "En Yakın Acente" uygulamamızla kullanıcının bilgisayar, cep telefonu veya tablet üzerinden lokasyonu tespit edilerek en yakın acenteye harita üzerinden rotası çizilere en kolay şekilde ulaştırılması sağlanmaktadır.

Yönetim Kurulu

Yönetim Kurulu Üyeleri

Adı Soyadı	Görevi	Atanma Tarihi	Ayrılma Tarihi	Öğrenim Durumu	Tecrübesi (Alan/Yıl)	Şirket Dışı Diğer Görevleri
Ömer Hassan Elamin ELSHEIKH	Y. Kurulu Başkanı	26/12/2013	Devam Ediyor	Lisans	Sigortacılık / 37 Yıl	Orient Suriye, Mısır ve Sri Lanka YK Başkanlığı
Kurt EBİK	Üye - Genel Müdür	15/06/2013	Devam Ediyor	Lisans	Sigortacılık / 22 Yıl	
Riad Al KHDER	Üye	26/12/2013	Devam Ediyor	Lisans	Hukuk / 9 Yıl	
Salah Mabrouk Abdelazim MOHAMMED	Üye	26/12/2013	Devam Ediyor	Lisans	Hukuk / 19 Yıl	
Ahmed Zaky Ahmed HAROUN	Üye	26/12/2013	Devam Ediyor	Yüksek Lisans	Denetim / 45 Yıl	Al Futtaim Grubu – Grup Denetim Direktörü

Yönetim Kurulu Toplantıları

Tarih	Karar No
27.02.2015	2015/1-1
27.02.2015	2015/1-2
27.02.2015	2015/1-3
27.07.2015	2015/2
29.06.2015	2015/2-2
10.08.2015	2015/3-1
10.08.2015	2015/3-2

Yönetim Kurulu Toplantılarına Katılım

Yönetim kurulu üyelerimiz, 2015 yılında yapılan tüm Yönetim Kurulu toplantılarına katılmıştır.

Yönetim Kurulu Üyelerine Sağlanan Haklar

Yönetim Kurulu üyelerine sağlanan ücret ve haklar mevcut değildir.

Orient Sigorta Üst Yönetim

Kurt EBİK

Genel Müdür

1964 yılında doğan Kurt EBİK, Suny Oldwestbury Üniversitesi Siyasi Bilimler Fakültesi Uluslararası İlişkiler mezunudur. 2001-2005 yılları arası AİG Sigorta MEMSA'da Bölge Müdürü, 2006-2008 yılları arası Aig Sigorta Çin ve Londra'da Bölge Müdürü olarak görev yapmıştır. Kariyerini Allianz Sigorta'da 2008-2010 yılları arasında Kurumsal Direktör olarak devam ettiren Kurt EBİK, 2010-2012 yılları arasında Nasco Karaoğlan'da Ülke Müdürü ve 2012-2013 yılları arasında ise Zurich Sigorta Orta Doğu Afrika Bölgesinde Bölge Müdürü olarak çalışmıştır. Kurt EBİK, çok iyi derecede İngilizce bilmektedir.

Deniz UĞUR

Genel Müdür Yardımcısı

DENİZ UĞUR: 1976 yılında doğan Deniz UĞUR, İstanbul Üniversitesi İşletme Bölümünde hem lisans hem Yüksek Lisans yapmıştır, İstanbul Üniversitesi'nde Finans Bölümündeki doktorasını da tamamlamak üzeredir. Kariyerine 2000 yılında Aig Sigorta'da başlayan Deniz UĞUR, 2007 yılına kadar Teknik Muhasebe ve Mali Raporlama Müdürü olarak çalışmıştır. 2007-2008 yılları arasında KPMG'de Denetim Müdürü, 2008-2012 arasında Groupama Sigorta'da Solvency 2 ve Risk Müdürü olarak çalışan Deniz UĞUR, 2012-2013 yılları arasında ise TA Holding'de Mali Denetim Direktörü olarak görev yapmıştır. Çok iyi derecede İngilizce ve Fransızca bilmektedir.

Doğan YILMAZ

Teknik&Reasürans Direktör

1969 yılında doğmuştur, İstanbul Teknik Üniversitesi Petrol Mühendisliği Yüksek Lisans mezunudur. Kariyerine Anadolu Anonim Türk Sigorta Şirketi'nde 1998 yılında başlayan Doğan YILMAZ, 2007'ye kadar Yangın ve Mühendislik Sigortaları Müdür Yardımcısı olarak çalışmış, 2007-2008 yılları arasında Ankara Sigorta'da Mühendislik Müdürlüğü görevini yürütmüştür. 2008-2013 yılları arasında ise Ak Sigorta'da Bölüm Müdürü olarak görev yapmıştır. Doğan YILMAZ çok iyi derecede İngilizce bilmektedir.

Tunç Ata KIRGIZ

Satış ve Pazarlama Direktörü

1973 yılında doğan Tunç KIRGIZ, İstanbul Üniversitesi Uluslararası İlişkiler ve Siyaset Bilimi Lisans ve Trakya Üniversitesi Bankacılık ve Para Politikası üzerine yüksek lisans yapmıştır. 1997-2007 yılları arasında Aviva Hayat ve Emeklilik'te Satış Uyum Müdürü olarak, 2008 yılında da kısa bir süre American Life'da Satış ve Pazarlama Yöneticisi olarak çalışmıştır. 2009-2012 yılları arasında Pusulamız Sigorta'da Genel Müdür, 2008-2014 yılları arasında BNP Paribas'ta Acente ve Broker Kanalları Yöneticisi olarak çalışmıştır. Tunç KIRGIZ, çok iyi derecede İngilizce bilmektedir.

Kurumsal Yönetim Politikaları

21.6.2008 tarihli 26913 sayılı yönetmelik sigorta ve reasürans şirketleri ile emeklilik şirketlerinin kuracakları iç kontrol, iç denetim ve risk yönetim sistemlerine ve bunların işleyişine ilişkin usul ve esasları düzenlemektedir.

İç Kontrol Riski

Şirket varlıklarının korunmasını, faaliyetlerin etkin ve verimli bir şekilde Kanuna ve ilgili diğer mevzuata, şirket içi politikalar ile kurallara ve sigortacılık teamüllerine uygun olarak yürütülmesini, muhasebe ve finansal raporlama sisteminin güvenilirliğini, bütünlüğünü ve bilgilerin zamanında elde edilebilirliğini sağlamaktır.

Şirket bünyesinde işlevsel görev ayrımının tesis edilmiş ve sorumlulukları paylaştırılmıştır.

Bu sorumluluklar risklerle ilgili limit ve standartların belirlenmesi ile de pekiştirilmiştir. Şirketin iş süreçlerinin kontrolü için iş tanımları yapılmıştır.

Şirket nezdinde, hata ve usulsüzlüğün, menfaat çatışmalarının, bilgi manipülasyonunun ve kaynakların kötüye kullanımının önlenmesi amacıyla aynı konudaki faaliyetlere ilişkin görev ayrıştırılması yapılarak, şirket içindeki tüm birimlerin ve personelin yetki ve sorumlulukları belirlenmiştir.

Bilgi Yönetim Sistemleri

Orient Sigorta şirket ölçeğini, faaliyetlerini ve sunulan ürünlerini kapsayan bilgi yönetim sistemine sahiptir.

Şirketle ilgili tüm bilgiler elektronik ortamda güvenli bir şekilde saklanmakta, yedeklemekte ve ihtiyaç halinde kullanıma sunulabilmektedir.

Orient Sigorta Bilgi yönetim sistemleri risk ölçüm yöntemi veya modelleri kullanarak risklerin kontrolü ve raporlanabilmesine olanak sağlamaktadır.

Muhasebe kayıtlarının işlem bazında sigortacılık hesap planı ve izahnamesine uygun olarak tutulmakta, herhangi bir denetim veya inceleme sırasında, ilgili kişilerin ihtiyaç duyduğu bilgilerin uygun biçimde ve kısa süre içerisinde verilebilmektedir. Ayrıca Orient Sigorta risk ve fiyat analizi ile ilgili poliçe bazında sorgulamaya yapabilmektedir.

Orient Sigorta düzenli olarak güncellenen bilgi sistemleri hem güvenilirliğini hemde sistemlerinin kesintisiz olarak devam ettirilmesi sağlamaktadır.

Risk Yönetimi

Şirketin hedeflerine ulaşmasını sağlayan risk yönetimi; riskleri belirleme, analiz etme, sonuçları değerlendirme ve uygulama aşamalarından oluşan bir yönetim şeklidir. Orient Sigorta en alt kademedен en üst kademeye kadar etkileşimli bir risk yönetim politikası izlemektedir.

Teklif ve Poliçe İşlemleri Riski

Orient Sigorta A.Ş.'ye veya dağıtım kanallarına ulaşan sigorta taleplerinin; bütçelenmiş prim hacminin ve karlılığın göz önüne alınarak; üretim politikaları çerçevesinde değerlendirilmesini, fiyatlandırılarak teklif verilmesini, poliçeleştirme işlemlerini ve dağıtım faaliyetlerini düzenlemektir. Buradaki risk teminat altına alınmış sigorta konusunun, sigorta teminatı kapsamındaki ani ve beklenmedik bir olay sonucu zarara uğrama tehlikesidir. Bu riskin hangi fiyat ve şartlar altında bu riskin alınabileceği analiz edildikten sonra fiyat teklifi verilir. Duruma göre bu risk reasürör şirketlerle anlaşmalar yoluyla minimize edilebilir.

Kredi riski

Şirketin maddi ilişkilerinden dolayı katlandığı risklerdir. Kredi riskine konu olan acente ve reasürans alacakları başlıca işlemlerdir. Acente alacaklarının takibi için etkin bir tahsialt yapılandırılması oluşturulmuştur. Reasürör seçiminde ise uluslararası derecelendirme kuruluşlarının iyi not verdiği şirketlerle çalışılmaktadır.

Likidite riski

Şirketin sahip olduğu varlıkların Nakit talebini karşıyamaması durumudur. Çoğunlukla varlıkların vadelerinin yükümlülüklerin vadelerinden daha uzun olması durumunda karşılaşılır. Şirketimiz varlıklarını, ödemekle yükümlü olduğu borçlarına göre planlayarak riski en alt seviyede tutmaya çalışmaktadır.

Kur Riski

Döviz kurlarındaki değişimin şirketin dövizli işlerinde maruz kaldığı riski iafde etmektedir. Kur riskinden minimum seviyede etkilenmek için döviz pozisyonu yaşamamaya özen göstermektedir.

Operasyonel Riskler

Çalışanların, kullanılan sistemelerin ve genel olarak şirket içi organizasyondan kaynaklanabilecek risklerdir. Bu risklerin önüne geçebilmek için şirket içi kontrol mekanizmaları oluşturulmuştur .

2015 yılı Bağımsız Denetim Raporu

Orient Sigorta Anonim Őirketi

**31 Aralık 2015 tarihi itibariyle
finansal tablolar ve bağımsız denetim raporu**

İçindekiler	Sayfa
Bağımsız denetim görüşü	1-2
Bilanço	3-7
Gelir Tablosu	8-9
Nakit Akış Tablosu	10
Özsermaye Değişim Tablosu	11
Finansal Tablolara İlişkin Açıklayıcı Dipnotlar	12-59

BAĞIMSIZ DENETÇİ RAPORU

Orient Sigorta Anonim Şirketi Yönetim Kurulu'na Finansal Tablolara İlişkin Rapor

Orient Sigorta Anonim Şirketi'nin ("Şirket") 31 Aralık 2015 tarihli bilançosu, aynı tarihte sona eren hesap dönemine ait; gelir tablosu, özsermaye değişim tablosu ve nakit akış tablosu ile önemli muhasebe politikalarını özetleyen dipnotlar ve diğer açıklayıcı notlardan oluşan ilişikteki finansal tablolarını denetlemiş bulunuyoruz.

Yönetimin Finansal Tablolara İlişkin Sorumluluğu

Şirket yönetimi; finansal tabloların sigortacılık mevzuatı gereği yürürlükte bulunan muhasebe ve finansal raporlamaya ilişkin düzenlemeler ve bunlar ile düzenlenmeyen konularda Türkiye Muhasebe Standartları hükümlerini içeren; "Sigortacılık Muhasebe ve Finansal Raporlama Mevzuatı"na uygun olarak hazırlanmasından, gerçeğe uygun bir biçimde sunumundan ve hata veya hile kaynaklı önemli yanlışlık içermeyen finansal tabloların hazırlanmasını sağlamak için gerekli gördüğü iç kontrolden sorumludur.

Bağımsız Denetçinin Sorumluluğu

Sorumluluğumuz, yaptığımız bağımsız denetime dayanarak, bu finansal tablolar hakkında görüş vermektir. Yaptığımız bağımsız denetim, sigortacılık mevzuatı gereği yürürlükte bulunan bağımsız denetim ilkelerine ilişkin düzenlemelere ve Kamu Gözetimi, Muhasebe ve Denetim Standartları Kurumu tarafından yayımlanan Türkiye Denetim Standartlarının bir parçası olan Bağımsız Denetim Standartlarına uygun olarak yürütülmüştür. Bu standartlar, etik hükümlere uygunluk sağlanmasını ve bağımsız denetimin, finansal tabloların önemli yanlışlık içerip içermediğine dair makul güvence elde etmek üzere planlanarak yürütülmesini gerektirmektedir.

Bağımsız denetim, finansal tablolardaki tutar ve açıklamalar hakkında denetim kanıtı elde etmek amacıyla denetim prosedürlerinin uygulanmasını içerir. Bu prosedürlerin seçimi, finansal tablolardaki hata veya hile kaynaklı "önemli yanlışlık" risklerinin değerlendirilmesi de dahil, bağımsız denetçinin mesleki muhakemesine dayanır. Bağımsız denetçi risk değerlendirmelerini yaparken, şartlara uygun denetim prosedürlerini tasarlamak amacıyla, işletmenin finansal tablolarının hazırlanması ve gerçeğe uygun sunumuyla ilgili iç kontrolü değerlendirir, ancak bu değerlendirme, işletmenin iç kontrolünün etkinliğine ilişkin bir görüş verme amacı taşımaz. Bağımsız denetim, bir bütün olarak finansal tabloların sunumunun değerlendirilmesinin yanı sıra, işletme yönetimi tarafından kullanılan muhasebe politikalarının uygunluğunun ve yapılan muhasebe tahminlerinin makul olup olmadığının değerlendirilmesini de içerir.

Bağımsız denetim sırasında elde ettiğimiz bağımsız denetim kanıtlarının, görüşümüzün oluşturulması için yeterli ve uygun bir dayanak oluşturduğuna inanıyoruz.

Görüş

Görüşümüze göre finansal tablolar, Orient Sigorta Anonim Şirketi'nin 31 Aralık 2015 tarihi itibarıyla finansal durumunu ve aynı tarihte sona eren hesap dönemine ait finansal performansını ve nakit akışlarını, Sigortacılık Muhasebe ve Finansal Raporlama Mevzuatı'na uygun olarak tüm önemli yönleriyle gerçeğe uygun bir biçimde sunmaktadır.

Görüşü Etkilemeyen Husus

4 no'lu dipnotta açıklandığı üzere, Şirket'in 31 Aralık 2015 tarihi itibarıyla, sermaye yeterliliğinin ölçülmesine ilişkin yönetmelik çerçevesinde hesaplanan asgari gerekli özsermayesi 12.768.422 TL'dir. Aynı yönetmelik uyarınca 31 Aralık 2015 tarihi itibarıyla hesaplanan Şirket'in özsermayesi eksi 8.449.642 TL olup, asgari olarak gerekli olan özsermayeden 4.318.780 TL eksik durumdadır. Şirket'in ortağı Arab Orient Insurance Company PSC 29 Şubat 2016 tarihlerinde yasal düzenlemelere tam ve zamanında uyum çerçevesinde gerekli desteğin sağlanacağını yazılı olarak beyan etmiştir. Ancak bu husus, tarafımızca verilen olumlu görüşün dayanağı değildir.

Mevzuattan Kaynaklanan Diğer Yükümlülüklerle İlişkin Rapor

- 1) TTK'nın 402'nci maddesinin dördüncü fıkrası uyarınca, Şirket'in 1 Ocak – 31 Aralık 2015 hesap döneminde defter tutma düzeninin, TTK ile Şirket esas sözleşmesinin finansal raporlamaya ilişkin hükümlerine uygun olmadığına dair önemli bir hususa rastlanmamıştır.
- 2) TTK'nın 402'nci maddesinin dördüncü fıkrası uyarınca Yönetim Kurulu tarafımıza denetim kapsamında istenen açıklamaları yapmış ve talep edilen belgeleri vermiştir.

Güney Bağımsız Denetim ve Serbest Muhasebeci Mali Müşavirlik Anonim Şirketi
A member firm of Ernst&Young Global Limited



Fatma Ebru Yücel, SMMM
Sorumlu Denetçi

4 Mart 2016
İstanbul, Türkiye

ORIENT SİGORTA A.Ş.
31 ARALIK 2015 TARİHİ İTİBARIYLA HAZIRLANAN
FİNANSAL RAPORU

T.C. Başbakanlık Hazine Müsteşarlığı tarafından düzenlenen mevzuata göre hazırlanan finansal tablolar ve bunlara ilişkin açıklama ve dipnotların "Sigorta ve Reasürans Şirketleri ile Emeklilik Şirketlerinin Finansal Raporlamaları Hakkında Yönetmelik" hükümlerine ve Şirketimiz kayıtlarına uygun olduğunu beyan ederiz.

İstanbul, 04 Mart 2016



Kurt İsa Ebik
Genel Müdür



Deniz Uğur
Genel Müdür Yrd.



Hayrettin Kaya
Müdür Yrd.



Orhun Emre Çelik
Aktüer Sicil No:40

Orient Sigorta A.Ş.**31 Aralık 2015 dönemine ait
ayrıntılı bilanço**

(Para Birimi Aksi Belirtilmedikçe Türk Lirası ("TL") Olarak Gösterilmiştir)

Varlıklar	Dipnot	Bağımsız	Bağımsız
		denetimden geçmiş	denetimden geçmiş
		31 Aralık 2015	31 Aralık 2014
I- Cari Varlıklar			
A-Nakit ve Nakit Benzeri Varlıklar	14	26.989.414	14.826.113
1-Kasa	14	864	1.297
2- Alınan Çekler		-	-
3- Bankalar	14	20.623.448	13.801.251
4- Verilen Çekler ve Ödeme Emirleri (-)	14	(305)	-
5- Banka Garantili ve Üç Aydan Kısa Vadeli Kredi Kartı Alacakları	14	6.365.407	1.023.565
6- Diğer Nakit ve Nakit Benzeri Varlıklar		-	-
B- Finansal Varlıklar ile Riski Sigortalılara ait		-	-
Finansal Yatırımlar		-	-
1- Satılmaya Hazır Finansal Varlıklar		-	-
2- Vadeye Kadar Elde Tutulacak Finansal Varlıklar		-	-
3- Alım Satım Amaçlı Finansal Varlıklar		-	-
4- Krediler		-	-
5- Krediler Karşılığı (-)		-	-
6- Riskli Hayat Poliçesi Sahiplerine ait Finansal Yatırımlar		-	-
7- Şirket Hissesi		-	-
8- Finansal Varlıklar Değer Düşüklüğü Karşılığı (-)		-	-
C- Esas Faaliyetlerden Alacaklar	12	18.593.730	5.332.251
1- Sigortacılık Faaliyetlerinden Alacaklar	12	18.736.323	5.332.251
2- Sigortacılık Faaliyetlerinden Alacaklar Karşılığı (-)	12	(142.593)	-
3- Reasürans Faaliyetlerinden Alacaklar		-	-
4- Reasürans Faaliyetlerinden Alacaklar Karşılığı (-)		-	-
5- Sigorta ve Reasürans Şirketleri Nezdindeki Depolar		-	-
6- Sigortalılara Krediler (İkrazlar)		-	-
7- Sigortalılara Krediler (İkrazlar) Karşılığı (-)		-	-
8- Emeklilik Faaliyetlerinden Alacaklar		-	-
9- Esas Faaliyetlerden Kaynaklanan Şüpheli Alacaklar		-	-
10- Esas Faaliyetlerden Kaynaklanan		-	-
11- Şüpheli Alacaklar Karşılığı (-)		-	-
D- İlişkili Taraflardan Alacaklar		-	-
1- Ortaklardan Alacaklar		-	-
2- İştiraklerden Alacaklar		-	-
3- Bağlı Ortaklıklardan Alacaklar		-	-
4- Müşterek Yönetime Tabi Teşebbüslerden Alacaklar		-	-
5- Personelden Alacaklar		-	-
6- Diğer İlişkili Taraflardan Alacaklar		-	-
7- İlişkili Taraflardan Alacaklar Reeskontu (-)		-	-
8- İlişkili Taraflardan Şüpheli Alacaklar		-	-
9- İlişkili Taraflardan Şüpheli Alacaklar Karşılığı (-)		-	-
E- Diğer Alacaklar	12	29.055	5.496
1- Finansal Kiralama Alacakları		-	-
2- Kazanılmamış Finansal Kiralama Faiz Gelirleri (-)		-	-
3- Verilen Depozito ve Teminatlar		-	-
4- Diğer Çeşitli Alacaklar	12	29.055	5.496
5- Diğer Çeşitli Alacaklar Reeskontu (-)		-	-
6- Şüpheli Diğer Alacaklar		-	-
7- Şüpheli Diğer Alacaklar Karşılığı (-)		-	-
F- Gelecek Aylara Ait Giderler ve Gelir Tahakkukları		3.768.997	1.575.177
1- Ertelenmiş Üretim Giderleri	17	3.666.257	886.441
2- Tahakkuk Etmiş Faiz ve Kira Gelirleri		-	-
3- Gelir Tahakkukları		-	-
4- Gelecek Aylara Ait Diğer Giderler	47,5	102.740	688.736
G- Diğer Cari Varlıklar	35,47,5	360.828	181.103
1- Gelecek Aylar İhtiyacı Stoklar		-	-
2- Peşin Ödenen Vergiler ve Fonlar	35,47,5	360.828	181.103
3- Ertelenmiş Vergi Varlıkları		-	-
4- İş Avansları		-	-
5- Personele Verilen Avanslar		-	-
6- Sayım ve Tesellüm Noksanları		-	-
7- Diğer Çeşitli Cari Varlıklar		-	-
8- Diğer Cari Varlıklar Karşılığı (-)		-	-
I- Cari Varlıklar Toplamı		49.742.024	21.920.140

Takip eden dipnotlar finansal tabloların tamamlayıcı parçasını oluştururlar.

Orient Sigorta A.Ş.**31 Aralık 2015 dönemine ait
ayrıntılı bilanço****(Para Birimi Aksi Belirtilmedikçe Türk Lirası ("TL") Olarak Gösterilmiştir)**

Varlıklar	Dipnot	Bağımsız	Bağımsız
		denetimden geçmiş	denetimden geçmiş
		31 Aralık 2015	31 Aralık 2014
II-Cari Olmayan Varlıklar			
A- Esas Faaliyetlerden Alacaklar			
1- Sigortacılık Faaliyetlerinden Alacaklar		-	-
2- Sigortacılık Faaliyetlerinden Alacaklar Karşılığı (-)		-	-
3- Reasürans Faaliyetlerinden Alacaklar		-	-
4- Reasürans Faaliyetlerinden Alacaklar Karşılığı		-	-
5- Sigorta ve Reasürans Şirketleri Nezdindeki Depolar		-	-
6- Sigortalılara Krediler (İkrazlar)		-	-
7- Sigortalılara Krediler (İkrazlar) Karşılığı (-)		-	-
8- Emeklilik Faaliyetlerinden Alacaklar		-	-
9- Esas Faaliyetlerden Kaynaklanan Şüpheli Alacaklar		-	-
10- Esas Faaliyetlerden Kaynaklanan Şüpheli Alacaklar Karşılığı (-)		-	-
B- İlişkili Tarafardan Alacaklar			
1- Ortaklardan Alacaklar		-	-
2- İştiraklerden Alacaklar		-	-
3- Bağlı Ortaklıklardan Alacaklar		-	-
4- Müşterek Yönetime Tabi Teşebbüslerden Alacaklar		-	-
5- Personelden Alacaklar		-	-
6- Diğer İlişkili Tarafardan Alacaklar		-	-
7- İlişkili Tarafardan Alacaklar Reeskontu (-)		-	-
8- İlişkili Tarafardan Şüpheli Alacaklar		-	-
9- İlişkili Tarafardan Şüpheli Alacaklar Karşılığı (-)		-	-
C- Diğer Alacaklar			
1- Finansal Kiralama Alacakları	47.5	263.747	221.707
2- Kazanılmamış Finansal Kiralama Faiz Gelirleri (-)		-	-
3- Verilen Depozito ve Teminatlar	47.5	263.747	221.707
4- Diğer Çeşitli Alacaklar		-	-
5- Diğer Çeşitli Alacaklar Reeskontu (-)		-	-
6- Şüpheli Diğer Alacaklar		-	-
7- Şüpheli Diğer Alacaklar Karşılığı (-)		-	-
D- Finansal Varlıklar			
1- Bağlı Menkul Kıymetler		-	-
2- İştirakler		-	-
3- İştirakler Sermaye Taahhütleri (-)		-	-
4- Bağlı Ortaklıklar		-	-
5- Bağlı Ortaklıklar Sermaye Taahhütleri (-)		-	-
6- Müşterek Yönetime Tabi Teşebbüsler		-	-
7- Müşterek Yönetime Tabi Teşebbüsler Sermaye Taahhütleri (-)		-	-
8- Finansal Varlıklar ve Riski Sigortalılara ait Finansal Yatırımlar		-	-
9- Diğer Finansal Varlıklar		-	-
10- Finansal Varlıklar Değer Düşüklüğü Karşılığı (-)		-	-
E- Maddî Varlıklar			
1- Yatırım Amaçlı Gayrimenkuller	6	418.754	421.633
2- Yatırım Amaçlı Gayrimenkuller Değer Düşüklüğü Karşılığı (-)		-	-
3- Kullanım Amaçlı Gayrimenkuller		-	-
4- Makine ve Teçhizatlar	6	341.184	273.042
5- Demirbaş ve Tesisatlar	6	149.062	108.502
6- Motorlu Taşıtlar		-	-
7- Diğer Maddî Varlıklar (Özel Maliyet Bedelleri Dahil)	6	172.622	160.654
8- Kiralama Yoluyla Edinilmiş Maddî Varlıklar		-	-
9- Birikmiş Amortismanlar (-)	6	(244.114)	(120.565)
10- Maddî Varlıklara İlişkin Avanslar (Yapılmakta Olan Yatırımlar Dahil)		-	-
F- Maddî Olmayan Varlıklar			
1- Haklar	8	1.339.537	1.174.346
2- Şerefiye		-	-
3- Faaliyet Öncesi Döneme ait Giderler		-	-
4- Araştırma ve Geliştirme Giderleri		-	-
5- Diğer Maddî Olmayan Varlıklar	8	1.495.896	1.316.567
6- Birikmiş İtfalar (Amortismanlar) (-)	8	(1.082.495)	(498.182)
7- Maddî Olmayan Varlıklara İlişkin Avanslar		-	-
G- Gelecek Yıllara Ait Giderler ve Gelir Tahakkukları			
1- Ertelemiş Üretim Giderleri		-	-
2- Gelir Tahakkukları		-	-
3- Gelecek Yıllara Ait Diğer Giderler		-	-
H- Diğer Cari Olmayan Varlıklar			
1- Efektif Yabancı Para Hesapları	21	1.063.885	-
2- Döviz Hesapları		-	-
3- Gelecek Yıllar İhtiyacı Stoklar		-	-
4- Peşin Odenen Vergiler ve Fonlar		-	-
5- Ertelemiş Vergi Varlıkları	21	1.063.885	-
6- Diğer Çeşitli Cari Olmayan Varlıklar		-	-
7- Diğer Cari Olmayan Varlıklar Amortismanı (-)		-	-
8- Diğer Cari Olmayan Varlıklar Karşılığı		-	-
II- Cari Olmayan Varlıklar Toplamı		3.499.324	2.636.071
Varlıklar Toplamı (I+II)		53.241.348	24.556.211

Takip eden dipnotlar finansal tabloların tamamlayıcı parçasını oluştururlar.

Orient Sigorta A.Ş.**31 Aralık 2015 dönemine ait
ayrıntılı bilanço**

(Para Birimi Aksi Belirtilmedikçe Türk Lirası ("TL") Olarak Gösterilmiştir)

Yükümlülükler	Bağımsız denetimden geçmiş		Bağımsız denetimden geçmiş
	Dipnot	31 Aralık 2015	31 Aralık 2014
III- Kısa Vadeli Yükümlülükler			
A- Finansal Borçlar		-	-
1- Kredi Kuruluşlarına Borçlar		-	-
2- Finansal Kiralama İşlemlerinden Borçlar		-	-
3- Ertelenmiş Finansal Kiralama Borçlanma Maliyetleri (-)		-	-
4- Uzun Vadeli Kredilerin Ana Para Taksitleri Ve Faizleri		-	-
5- Çıkarılmış Tahviller (Bonolar) Anapara, Taksit ve Faizleri		-	-
6- Çıkarılmış Diğer Finansal Varlıklar		-	-
7- Çıkarılmış Diğer Finansal Varlıklar İhraç Farkı (-)d		-	-
8- Diğer Finansal Borçlar (Yükümlülükler)		-	-
B- Esas Faaliyetlerden Borçlar		20.881.562	4.408.937
1- Sigortacılık Faaliyetlerinden Borçlar	19	20.064.736	4.380.935
2- Reasürans Faaliyetlerinden Borçlar		-	-
3- Sigorta ve Reasürans Şirketlerinden Alınan Depolar		-	-
4- Emeklilik Faaliyetlerinden Borçlar		-	-
5- Diğer Esas Faaliyetlerden Borçlar	19,47.5	816.826	28.002
6- Diğer Esas Faaliyetlerden Borçlar Borç Senetleri Reeskontu (-)		-	-
C- İlişkili Tarafra Borçlar	19	45.761	45.485
1- Ortaklara Borçlar	19,45	44.752	44.752
2- İştiraklere Borçlar		-	-
3- Bağlı Ortaklıklara Borçlar		-	-
4- Müşterek Yönetime Tabi Teşebbüslere Borçlar		-	-
5- Personele Borçlar		1.009	733
6- Diğer İlişkili Tarafra Borçlar		-	-
D- Diğer Borçlar	19	2.186.536	2.073.766
1- Alınan Depozito ve Teminatlar		376.777	10.045
2- Tedavi Giderlerine İlişkin SGK'ya Borçlar		42.530	26.285
3- Diğer Çeşitli Borçlar	47.5	1.767.986	2.060.994
4- Diğer Çeşitli Borçlar Reeskontu (-)		(757)	(23.558)
E- Sigortacılık Teknik Karşılıkları		18.365.452	3.047.534
1- Kazanılmamış Primler Karşılığı - Net	17	13.305.814	2.635.154
2- Devam Eden Riskler Karşılığı - Net	17	1.143.619	62.821
3- Matematik Karşılıkları - Net		-	-
4- Muallak Hasar ve Tazminat Karşılığı - Net	17	3.916.019	349.559
5- İkramiye ve İndirimler Karşılığı - Net		-	-
6- Diğer Teknik Karşılıkları - Net		-	-
F- Ödenecek Vergi Ve Benzeri Diğer Yükümlülükler İle Karşılıkları	19	533.390	287.718
1- Ödenecek Vergi ve Fonlar		471.426	241.500
2- Ödenecek Sosyal Güvenlik Kesintileri		61.964	46.218
3- Vadesi Geçmiş, Ertelenmiş veya Taksitlendirilmiş Vergi ve Diğer Yükümlülükler		-	-
4- Ödenecek Diğer Vergi ve Benzeri Yükümlülükler		-	-
5- Dönem Karı Vergi ve Diğer Yasal Yükümlülük Karşılıkları		-	-
6- Dönem Karının Peşin Ödenen Vergi ve Diğer Yükümlülükleri(-)		-	-
7- Diğer Vergi ve Benzeri Yükümlülük Karşılıkları		-	-
G- Diğer Risklere İlişkin Karşılıkları	23	104.625	311.413
1- Kıdem Tazminatı Karşılığı		-	-
2- Sosyal Yardım Sandığı Varlık Açıkları Karşılığı		-	-
3- Maliyet Giderleri Karşılığı	23	104.625	311.413
H- Gelecek Aylara Ait Gelirler ve Gider Tahakkukları	19	2.523.077	724.555
1- Ertelenmiş Üretim Gelirleri	19	2.523.077	724.555
2- Gider Tahakkukları		-	-
3- Gelecek Aylara Ait Diğer Gelirler		-	-
I- Diğer Kısa Vadeli Yükümlülükler		-	30.599
1- Ertelenmiş Vergi Yükümlülüğü		-	30.599
2- Sayım ve Tesellüm Fazlalıkları		-	-
3- Diğer Çeşitli Kısa Vadeli Yükümlülükler		-	-
III-Kısa Vadeli Yükümlülükler Toplamı		44.640.403	10.930.007

Takip eden dipnotlar finansal tabloların tamamlayıcı parçasını oluştururlar.

Orient Sigorta A.Ş.**31 Aralık 2015 dönemine ait
ayrıntılı bilanço**

(Para Birimi Aksi Belirtilmedikçe Türk Lirası ("TL") Olarak Gösterilmiştir)

Yükümlülükler	Dipnot	Bağımsız	Bağımsız
		denetimden geçmiş	denetimden geçmiş
		31 Aralık 2015	31 Aralık 2014
IV-Uzun Vadeli Yükümlülükler			
A-Finansal Borçlar			
1- Kredi Kuruluşlarına Borçlar		-	-
2- Finansal Kiralama İşlemlerinden Borçlar		-	-
3- Ertelenmiş Finansal Kiralama Borçlanma Maliyetleri (-)		-	-
4- Çıkarılmış Tahviller		-	-
5- Çıkarılmış Diğer Finansal Varlıklar		-	-
6- Çıkarılmış Diğer Finansal Varlıklar İhraç Farkı (-)		-	-
7- Diğer Finansal Borçlar (Yükümlülükler)		-	-
B- Esas Faaliyetlerden Borçlar			
1- Sigortacılık Faaliyetlerinden Borçlar		-	-
2- Reasürans Faaliyetlerinden Borçlar		-	-
3-Sigorta ve Reasürans Şirketlerinden Alınan Depolar		-	-
4- Emeklilik Faaliyetlerinden Borçlar		-	-
5- Diğer Esas Faaliyetlerden Borçlar		-	-
6- Diğer Esas Faaliyetlerden Borçlar Borç Senetleri Reeskontu (-)		-	-
C- İlişkili Taraflara Borçlar			
1- Ortaklara Borçlar		-	-
2-İştiraklere Borçlar		-	-
3- Bağlı Ortaklıklara Borçlar		-	-
4- Müşterek Yönetime Tabi Teşebbüslere Borçlar		-	-
5- Personele Borçlar		-	-
6- Diğer İlişkili Taraflara Borçlar		-	-
D- Diğer Borçlar			
1- Alınan Depozito ve Teminatlar		-	-
2- Tedavi Giderlerine İlişkin SGK'ya Borçlar		-	-
3- Diğer Çeşitli Borçlar		-	-
4- Diğer Çeşitli Borçlar Reeskontu		-	-
E- Sigortacılık Teknik Karşılıkları		275.224	20.634
1- Kazanılmamış Primler Karşılığı - Net		-	-
2- Devam Eden Riskler Karşılığı - Net		-	-
3- Matematik Karşılıklar - Net		72.589	-
4- Muallak Hasar ve Tazminat Karşılığı - Net		-	-
5- İkramiye ve İndirimler Karşılığı - Net		-	-
6- Diğer Teknik Karşılıklar - Net	17	202.635	20.634
F- Diğer Yükümlülükler ve Karşılıkları			
1- Ödenecek Diğer Yükümlülükler		-	-
2- Vadesi Geçmiş, Ertelenmiş veya Taksitlendirilmiş Vergi ve Diğer Yükümlülükler		-	-
3- Diğer Borç ve Gider Karşılıkları		-	-
G- Diğer Risklere İlişkin Karşılıklar	23	78.713	15.180
1- Kıdem Tazminatı Karşılığı	23	78.713	15.180
2- Sosyal Yardım Sandığı Varlık Açıkları Karşılığı		-	-
H-Gelecek Yıllara Ait Gelirler ve Gider Tahakkukları			
1- Ertelenmiş Üretim Gelirleri		-	-
2- Gider Tahakkukları		-	-
3- Gelecek Yıllara Ait Diğer Gelirler		-	-
I- Diğer Uzun Vadeli Yükümlülükler			
1- Ertelenmiş Vergi Yükümlülüğü		-	-
2- Diğer Uzun Vadeli Yükümlülükler		-	-
IV- Uzun Vadeli Yükümlülükler Toplamı		353.937	35.814

Takip eden dipnotlar finansal tabloların tamamlayıcı parçasını oluştururlar.

Orient Sigorta A.Ş.**31 Aralık 2015 dönemine ait
ayrıntılı bilanço**

(Para Birimi Aksi Belirtilmedikçe Türk Lirası ("TL") Olarak Gösterilmiştir)

		Bağımsız denetimden geçmiş	Bağımsız denetimden geçmiş
	Dipnot	31 Aralık 2015	31 Aralık 2014
V- Özsermaye			
A- Ödenmiş Sermaye		18.000.000	18.000.000
1- (Nominal) Sermaye	15	18.000.000	18.000.000
2- Ödenmemiş Sermaye (-)		-	-
3- Sermaye Düzeltmesi Olumlu Farkları		-	-
4- Sermaye Düzeltmesi Olumsuz Farkları (-)		-	-
5- Tescilli Beklenen Sermaye		-	-
B- Sermaye Yedekleri		-	-
1- Hisse Senedi İhraç Primleri		-	-
2- Hisse Senedi İptal Karları		-	-
3- Sermayeye Eklenecek Satış Karları		-	-
4- Yabancı Para Çevirim Farkları		-	-
5- Diğer Sermaye Yedekleri		-	-
C- Kar Yedekleri		-	-
1- Yasal Yedekler		-	-
2- Statü Yedekleri		-	-
3- Olağanüstü Yedekler		-	-
4- Özel Fonlar (Yedekler)		-	-
5- Finansal Varlıkların Değerlemesi		-	-
6- Diğer Kar Yedekleri		-	-
D- Geçmiş Yıllar Karları		-	-
1- Geçmiş Yıllar Karları		-	-
E- Geçmiş Yıllar Zararları (-)		(4.409.610)	(345.915)
1- Geçmiş Yıllar Zararları		(4.409.610)	(345.915)
F- Dönem Net Karı/Zararı (-)		(5.343.382)	(4.063.695)
1- Dönem Net Karı		-	-
2- Dönem Net Zararı (-)		(5.343.382)	(4.063.695)
3- Dağıtım Konu Olmayan Dönem Karı		-	-
V-Özsermaye Toplamı		8.247.008	13.590.390
Yükümlülükler Toplamı (III+IV+V)		53.241.348	24.556.211

Takip eden dipnotlar finansal tabloların tamamlayıcı parçasını oluştururlar.

Orient Sigorta A.Ş.

**1 Ocak – 31 Aralık 2015 dönemine ait
ayrıntılı gelir tablosu
(Para birimi aksi belirtilmedikçe Türk Lirası ("TL") olarak gösterilmiştir)**

I-TEKNİK BÖLÜM

	Bağımsız denetimden		Bağımsız denetimden	
	Dipnot	31 Aralık 2015	31 Aralık 2014	1 Ocak -
A- Hayat Dışı Teknik Gelir		12.342.856	521.918	
1-Kazanılmış Primler (Reasürör Payı Düşülmüş Olarak)		10.824.400	61.676	
1.1- Yazılan Primler (Reasürör Payı Düşülmüş Olarak)	24	22.575.859	2.759.851	
1.1.1- Brüt Yazılan Primler (+)	24	83.507.024	8.100.468	
1.1.2- Reasüröre Devredilen Primler (-)	10	(37.852.947)	(5.311.725)	
1.1.3- SGK'ya Aktarılan Primler (-)		(78.219)	(29.092)	
1.2-Kazanılmamış Primler Karşılığında Değişim (Reasürör Payı ve Devreden Kısım Düşülmüş Olarak)(+/-)		(10.670.660)	(2.636.154)	
1.2.1- Kazanılmamış Primler Karşılığı (-)		(29.316.872)	(6.396.535)	
1.2.2- Kazanılmamış Primler Karşılığında Reasürör Payı (+)		18.580.069	3.737.745	
1.2.3- kazanılmamış Primler Karşılığında SGK payı (-)		68.143	23.636	
1.3- Devam Eden Riskler Karşılığında Değişim (Reasürör Payı ve Devreden Kısım Düşülmüş Olarak)(+/-)	17	(1.080.738)	(62.821)	
1.3.1- Devam Eden Riskler Karşılığı (-)	17	(13.958.015)	(500.834)	
1.3.2- Devam Eden Riskler Karşılığında Reasürör Payı (+)		12.787.217	438.013	
2- Teknik Olmayan Bölümden Aktarılan Yatırım Gelirleri	17	716.922	428.649	
3- Diğer Teknik Gelirler (Reasürör Payı Düşülmüş Olarak)		-	-	
3.1- Brüt Diğer Teknik Gelirler (+)		-	-	
3.2- Brüt Diğer Teknik Gelirlerde Reasürör Payı (-)		-	-	
4- Tahakkuk Eden Rücu ve Sövel Gelirleri(-)		-	-	
B- Hayat Dışı Teknik Gider		801.534	30.593	
1- Gerçekleşen Hasarlar (Reasürör Payı Düşülmüş Olarak)		(19.262.562)	(4.557.662)	
1.1- Ödenen Hasarlar (Reasürör Payı Düşülmüş Olarak)		(11.239.526)	(456.878)	
1.1.1- Brüt Ödenen Hasarlar (-)		(7.673.067)	(107.319)	
1.1.2- Ödenen Hasarlarda Reasürör Payı (+)		(11.217.069)	(110.199)	
1.2- Muallak Hasarlar Karşılığında Değişim (Reasürör Payı ve Devreden Kısım Düşülmüş Olarak) (+/-)	47.5	3.544.002	2.880	
1.2.1- Muallak Hasarlar Karşılığında Değişim (Reasürör Payı ve Devreden Kısım Düşülmüş Olarak) (+/-)	47.5	(3.566.459)	(349.559)	
1.2.2- Muallak Hasarlar Karşılığında Reasürör Payı (+)	10	(7.212.155)	(1.902.155)	
2- İkramiye ve İndirimler Karşılığında Değişim (Reasürör Payı ve Devreden Kısım Düşülmüş Olarak) (+/-)		3.645.696	1.552.596	
2.1- İkramiye ve İndirimler Karşılığı (-)		-	-	
2.2- İkramiye ve İndirimler Karşılığında Reasürör Payı (+)		-	-	
3- Diğer Teknik Karşılıklarda Değişim (Reasürör Payı ve Devreden Kısım Düşülmüş Olarak) (+/-)		-	-	
4- Faaliyet Giderleri (-)	32	(254.589)	(20.634)	
5- Matematik Karşılıklarda Değişim (Reasürör Payı ve Devreden Kısım Düşülmüş Olarak) (+/-)		(7.283.866)	(4.041.393)	
5.1- Matematik Karşılıkları (-)		-	-	
5.2- Matematik Karşılığında Reasürör Payı (+)		-	-	
6- Diğer Teknik Giderler (-)	47.5	(484.569)	(48.757)	
6.1- Brüt Diğer Teknik Giderler (-)		-	(48.757)	
6.2- Brüt Diğer Teknik Giderlerde Reasürör Payı (+)		-	-	
C- Teknik Bölüm Dengesi- Hayat Dışı (A - B)		(6.919.694)	(4.045.744)	
D- Hayat Teknik Gelir		-	-	
1- Kazanılmış Primler (Reasürör Payı Düşülmüş Olarak)		-	-	
1.1- Yazılan Primler (Reasürör payı Düşülmüş Olarak)		-	-	
1.1.1- Brüt Yazılan Primler (+)		-	-	
1.1.2- Reasürör Devredilen Primler (-)		-	-	
1.2- Kazanılmamış Primler Karşılığında Değişim (Reasürör Payı ve Devreden Kısım Düşülmüş Olarak) (+/-)		-	-	
1.2.1- Kazanılmamış Primler Karşılığı (-)		-	-	
1.2.2- Kazanılmamış Primler Karşılığında Reasürör Payı (+)		-	-	
1.3- Devam Eden Riskler Karşılığında Değişim (Reasürör Payı ve Devreden Kısım Düşülmüş Olarak) (+/-)		-	-	
1.3.1- Devam Eden Riskler Karşılığı (-)		-	-	
1.3.2- Devam Eden Riskler Karşılığında Reasürör Payı (+)		-	-	
2- Hayat Branşı Yatırım Geliri		-	-	
3- Yatırımlardaki Gerçekleşmemiş Karlar		-	-	
4- Diğer Teknik Gelirler (Reasürör Payı Düşülmüş Olarak)		-	-	
5- Tahakkuk Eden Rücu Gelirleri		-	-	
E- Hayat Teknik Gider		-	-	
1- Gerçekleşen Hasarlar (Reasürör Payı Düşülmüş Olarak)		-	-	
1.1- Ödenen Tazminatlar (Reasürör Payı Düşülmüş Olarak)		-	-	
1.1.1- Brüt Ödenen Tazminatlar (-)		-	-	
1.1.2- Ödenen Tazminatlarda Reasürör Payı (+)		-	-	
1.2- Muallak Tazminatlar Karşılığında Değişim (Reasürör Payı ve Devreden Kısım Düşülmüş Olarak) (+/-)		-	-	
1.2.1- Muallak Tazminatlar Karşılığı (-)		-	-	
1.2.2- Muallak Hasarlar Karşılığında Reasürör Payı (+)		-	-	
2- İkramiye ve İndirimler Karşılığında Değişim (Reasürör Payı ve Devreden Kısım Düşülmüş Olarak) (+/-)		-	-	
2.1- İkramiye ve İndirimler Karşılığı (-)		-	-	
2.2- İkramiye ve İndirimler Karşılığında Reasürör Payı (+)		-	-	
3- Hayat Matematik Karşılığında Değişim (Reasürör Payı ve Devreden Kısım Düşülmüş Olarak)(+/-)		-	-	
3.1- Hayat Matematik Karşılığı (-)		-	-	
3.2- Hayat Matematik Karşılığında Reasürör Payı (+)		-	-	
4- Yatırım Riski Hayat Sigortası Poliçe Sahiplerine ait Poliçeler için Ayrılan Karşılıklarda Değişim (Reasürör Payı ve Devreden Kısım Düşülmüş Olarak)(+/-)		-	-	
4.1- Yatırım Riski Hayat Sigortası Poliçe Sahiplerine Ait Poliçeler için Ayrılan Karşılıklar(-)		-	-	
4.2- Yatırım Riski Hayat Sigortası Poliçe Sahiplerine Ait Poliçeler için Ayrılan Karşılıklarda Reasürör Payı (+)		-	-	
5- Diğer Teknik Karşılıklarda Değişim (Reasürör Payı ve Devreden Kısım Düşülmüş Olarak) (+/-)		-	-	
6- Faaliyet Giderleri (-)		-	-	
7- Yatırım Giderleri(-)		-	-	
8- Yatırımlardaki Gerçekleşmemiş Zararlar (-)		-	-	
9- Teknik Olmayan Bölüme Aktarılan Yatırım Gelirleri (-)		-	-	
F- Teknik Bölüm Dengesi- Hayat (D - E)		-	-	
G- Emeklilik Teknik Gelir		-	-	
1- Fon İşletim Gelirleri		-	-	
2- Yönetim Gideri Kesintisi		-	-	
3- Giriş Aidatı Gelirleri		-	-	
4- Ara Verme Halinde Yönetim Gideri Kesintisi		-	-	
5- Özel Hizmet Gideri Kesintisi		-	-	
6- Sermaye Tahsis Avansları Değer Artış Gelirleri		-	-	
7- Diğer Teknik Gelirler		-	-	
H- Emeklilik Teknik Gideri		-	-	
1- Fon İşletim Giderleri (-)		-	-	
2- Sermaye Tahsis Avansları Değer Azalış Giderleri (-)		-	-	
3- Faaliyet Giderleri (-)		-	-	
4- Diğer Teknik Giderler (-)		-	-	
I- Teknik Bölüm Dengesi- Emeklilik (G - H)		-	-	

Takip eden dipnotlar finansal tabloların tamamlayıcı parçasını oluştururlar.

Orient Sigorta A.Ş.

1 Ocak – 31 Aralık 2015 dönemine ait ayrıntılı gelir tablosu

(Para birimi aksi belirtilmedikçe Türk Lirası ("TL") olarak gösterilmiştir)

II-TEKNİK OLMAYAN BÖLÜM

		Bağımsız denetimden geçmiş	Bağımsız denetimden geçmiş
	Dipnot	31 Aralık 2015	31 Aralık 2014
C-Teknik Bölüm Dengesi- Hayat Dışı (A-B)		(6.919.694)	(4.045.744)
F- Teknik Bölüm Dengesi- Hayat (D-E)		-	-
1- Teknik Bölüm Dengesi- Emeklilik (G-H)		-	-
J- Genel Teknik Bölüm Dengesi (C+F+I)		(6.919.694)	(4.045.744)
K- Yatırım Gelirleri		6,403.788	1.573.530
1- Finansal Yatırımlardan Elde Edilen Gelirler	26	990.532	1.202.177
2- Finansal Yatırımların Nakde Çevrilmesinden Elde Edilen Karlar		-	-
3- Finansal Yatırımların Değerlemesi	14,26	48.485	282.405
4- Kambyo Karları	36	5.364.771	108.948
5- İştiraklerden Gelirler		-	-
6- Bağılı Ortaklıklar ve Müşterek Yönetime Tabi Teşebbüslerden Gelirler		-	-
7- Arazi, Arsa ile Binalardan Elde Edilen Gelirler		-	-
8- Türev Ürünlerden Elde Edilen Gelirler		-	-
9- Diğer Yatırımlar		-	-
10- Hayat Teknik Bölümünden Aktarılan Yatırım Gelirleri		-	-
L- Yatırım Giderleri (-)		(6.483.316)	(1.118.549)
1- Yatırım Yönetim Giderleri - Faiz Dahil (-)		-	-
2- Yatırımlar Değer Azalışları (-)		-	-
3- Yatırımların Nakde Çevrilmesi Sonucunda Oluşan Zararlar (-)		-	-
4- Hayat Dışı Teknik Bölümüne Aktarılan Yatırım Gelirleri (-)		(716.922)	(429.649)
5- Türev Ürünler Sonucunda Oluşan Zararlar (-)		-	-
5- Kambyo Zararları (-)	36	(5.058.532)	(84.002)
7- Amortisman Giderleri (-)	6,8	(707.852)	(604.898)
8- Diğer Yatırım Giderleri (-)		-	-
M- Diğer Faaliyetlerden ve Olağandışı Faaliyetlerden Gelir ve Karlar ile Gider ve Zararlar (+/-)		1.655.840	(472.932)
1- Karşılıklar Hesabı (+/-)	47,5	143.255	(326.593)
2- Reeskont Hesabı (+/-)	47,5	247.089	(59.770)
3- Zonunlu Daprem Sigortası Hesabı (+/-)		-	-
4- Enflasyon Düzeltmesi Hesabı (+/-)		-	-
5- Ertelenmiş Vergi Varlığı Hesabı (+/-)		-	-
6- Ertelenmiş Vergi Yükümlülüğü Gideri (-)	21	1.094.484	-
7- Diğer Gelir ve Karlar		-	(30.599)
8- Diğer Gider ve Zararlar (-)		199.186	-
9- Önceki Yıl Gelir ve Karları	47,5	(28.174)	(55.970)
10- Önceki Yıl Gider ve Zararları (-)		-	-
N- Dönem Net Karı veya (Zararı)		(5.343.382)	(4.063.695)
1- Dönem Karı veya (Zararı)		-	-
2- Dönem Kar Vergisi ve Diğer Yasal Yükümlülük Karşılıkları (-)		-	-
3- Dönem Net Karı veya (Zararı)		(5.343.382)	(4.063.695)
4- Enflasyon Düzeltme Hesabı		-	-

Takip eden dipnotlar finansal tabloların tamamlayıcı parçasını oluştururlar.

Orient Sigorta A.Ş.**1 Ocak – 31 Aralık 2015 dönemine ait
nakit akış tablosu**

(Para birimi aksi belirtilmedikçe Türk Lirası ("TL") olarak gösterilmiştir)

		Bağımsız denetimden geçmiş 1 Ocak – 31 Aralık 2015	Bağımsız denetimden geçmiş 1 Ocak – 31 Aralık 2014
	Dipnot		
A- ESAS FAALİYETLERDEN KAYNAKLANAN NAKİT AKIMLARI			
1- Sigortacılık faaliyetlerinden elde edilen nakit girişleri		81.503.909	13.528.217
2- Reasürans faaliyetlerinden elde edilen nakit girişleri		1.798.522	724.555
3- Emeklilik faaliyetlerinden elde edilen nakit girişleri		-	-
4- Sigortacılık faaliyetleri nedeniyle yapılan nakit çıkışı (-)		(64.512.496)	(11.539.183)
5- Reasürans faaliyetleri nedeniyle nakit çıkışı (-)		-	-
6- Emeklilik faaliyetleri nedeniyle nakit çıkışı (-)		-	-
7- Esas faaliyetler sonucu oluşan nakit (A1+A2+A3-A4-A5-A6)		18.789.935	2.713.589
8- Faiz ödemeleri (-)		-	-
9- Gelir vergisi ödemeleri (-)	47.5	(360.828)	(181.103)
10- Diğer nakit girişleri		6.029.644	2.309.113
11- Diğer nakit çıkışları (-)		(9.280.518)	(4.774.094)
12- Esas faaliyetlerden kaynaklanan/(kullanılan) net nakit		15.178.233	67.505
B- YATIRIM FAALİYETLERİNDEN KAYNAKLANAN NAKİT AKIMLARI			
1- Maddi varlıkların satışı		-	-
2- Maddi varlıkların iktisabı (-)	6, 8	(465.190)	(2.608.848)
3- Mali varlık iktisabı (-)	26	48.485	-
4- Mali varlıkların satışı		-	-
5- Alınan faizler		536.017	(6.790.099)
6- Alınan temettüleri		-	-
7- Diğer nakit girişleri		-	-
8- Diğer nakit çıkışları (-)		-	-
9- Yatırım faaliyetlerinden kaynaklanan/(kullanılan) net nakit		119.312	(9.398.947)
C- FİNANSMAN FAALİYETLERİNDEN KAYNAKLANAN NAKİT AKIMLARI			
1- Hisse senedi ihracı		-	-
2- Kredilerle ilgili nakit girişleri		-	-
3- Finansal kiralama borçları ödemeleri (-)		-	-
4- Ödenen temettüleri (-)		-	-
5- Diğer nakit girişleri		-	-
6- Diğer nakit çıkışları (-)		-	-
7- Finansman faaliyetlerinden kaynaklanan net nakit		-	-
D- KUR FARKLARININ NAKİT VE NAKİT BENZERLERİNE OLAN ETKİSİ		(208.240)	(20.907)
E- Nakit ve nakit benzerlerinde meydana gelen net artış/(azalış)		15.089.305	(9.352.349)
F- Dönem başındaki nakit ve nakit benzerleri mevcudu		7.851.623	17.203.972
G- Dönem sonundaki nakit ve nakit benzerleri mevcudu (E+F)	2.13	22.940.928	7.851.623

Takip eden dipnotlar finansal tabloların tamamlayıcı parçasını oluştururlar.

Orient Sigorta A.Ş.

**1 Ocak – 31 Aralık 2015 dönemine ait
özsermaye değişim tabloları
(Para birimi aksi belirtilmedikçe Türk Lirası ("TL") olarak gösterilmiştir.)**

Özsermaye Değişim Tablosu – Bağımsız Sınırlı Denetimden Geçmiş (*)											
	Sermaye	İşletmenin kendi hisse senetleri(-)	Varlıklarda değer artışı	Özsermaye enflasyon düzeltmesi farkları	Yabancı para çevrim farkları	Yasal yedekler	Olağanüstü Yedekler	Diğer yedekler ve dağıtılmamış karlar	Net dönem karı/ zararı	Geçmiş yıllar karları/ zararları	Toplam
I-Önceki Dönem Sonu Bakiyesi (1 Ocak 2015)	18.000.000	-	-	-	-	-	-	-	(4.063.695)	(345.915)	13.590.390
II-Muhasebe Politikasındaki Değişiklikler	-	-	-	-	-	-	-	-	-	-	-
III-Yeni Bakiye (I+II)	18.000.000	-	-	-	-	-	-	-	(4.063.695)	(345.915)	13.590.390
A-Sermaye artırımı (A1 + A2)	-	-	-	-	-	-	-	-	-	-	-
1- Nakit	-	-	-	-	-	-	-	-	-	-	-
2- İç kaynaklardan	-	-	-	-	-	-	-	-	-	-	-
B- İşletmenin aldığı kendi hisse senetleri	-	-	-	-	-	-	-	-	-	-	-
C- Gelir tablosunda yer almayan kazanç ve kayıplar	-	-	-	-	-	-	-	-	-	-	-
D- Varlıklarda değer artışı	-	-	-	-	-	-	-	-	-	-	-
E- Yabancı para çevrim farkları	-	-	-	-	-	-	-	-	-	-	-
F- Diğer kazanç ve kayıplar	-	-	-	-	-	-	-	-	-	-	-
G- Enflasyon düzeltme farkları	-	-	-	-	-	-	-	-	-	-	-
H- Dönem net karı (veya zararı)	-	-	-	-	-	-	-	-	(5.343.382)	-	(5.343.382)
I-Dağıtılan temettü	-	-	-	-	-	-	-	-	-	-	-
J- Transfer	-	-	-	-	-	-	-	-	4.063.695	(4.063.695)	-
IV-Dönem Sonu Bakiyesi (31 Aralık 2015)	18.000.000	-	-	-	-	-	-	-	(5.343.382)	(4.409.610)	8.247.008
(I+ A+B+C+D+E+F+G+H+I+J)											
I-Önceki Dönem Sonu Bakiyesi (1 Ocak 2014)	18.000.000	-	-	-	-	-	-	-	-	(345.915)	17.654.085
II-Muhasebe Politikasındaki Değişiklikler	-	-	-	-	-	-	-	-	-	-	-
III-Yeni Bakiye (I+II)	18.000.000	-	-	-	-	-	-	-	-	(345.915)	17.654.085
A-Sermaye artırımı (A1 + A2)	-	-	-	-	-	-	-	-	-	-	-
1- Nakit	-	-	-	-	-	-	-	-	-	-	-
2- İç kaynaklardan	-	-	-	-	-	-	-	-	-	-	-
B- İşletmenin aldığı kendi hisse senetleri	-	-	-	-	-	-	-	-	-	-	-
C- Gelir tablosunda yer almayan kazanç ve kayıplar	-	-	-	-	-	-	-	-	-	-	-
D- Varlıklarda değer artışı	-	-	-	-	-	-	-	-	-	-	-
E- Yabancı para çevrim farkları	-	-	-	-	-	-	-	-	-	-	-
F- Diğer kazanç ve kayıplar	-	-	-	-	-	-	-	-	-	-	-
G- Enflasyon düzeltme farkları	-	-	-	-	-	-	-	-	-	-	-
H- Dönem net karı (veya zararı)	-	-	-	-	-	-	-	-	(4.063.695)	-	(4.063.695)
I-Dağıtılan temettü	-	-	-	-	-	-	-	-	-	-	-
J- Transfer	-	-	-	-	-	-	-	-	-	-	-
IV-Dönem Sonu Bakiyesi (31 Aralık 2014)	18.000.000	-	-	-	-	-	-	-	(4.063.695)	(345.915)	13.590.390
(I+ A+B+C+D+E+F+G+H+I+J)											

(*) Özsermaye kalemleri ile ilgili detaylı açıklamalar 15 no'lu dipnotta yer almaktadır.

Takip eden dipnotlar finansal tabloların tamamlayıcı parçasını oluştururlar.

(11)

Orient Sigorta Anonim Şirketi

**31 Aralık 2015 tarihi itibariyle hazırlanan
finansal tablolara ilişkin dipnotlar
(Para birimi - Türk Lirası (TL) olarak ifade edilmiştir.)**

1. Genel bilgiler

1.1 Ana şirketin adı:

Orient Sigorta A.Ş.'nin ("Şirket"), hakim ortağı Arab Orient Insurance Company PSC'dir. Arab Orient Insurance Company PSC'nin de doğrudan ortağı Al-Futtaim Grubu'dur.

1.2 Kuruluşun ikametgâhı ve yasal yapısı, Şirket olarak oluştuğu ülke ve kayıtlı büronun adresi:

İstanbul Ticaret Sicil Memurluğu'na 842576 sicil numarası ile kayıtlı olan Orient Sigorta A.Ş. 26 Kasım 2012 tarihinde faaliyete geçmiştir.

Şirket 24 Haziran 2014 tarihinde T.C.Başbakanlık Hazine Müsteşarlığı'ndan kaza, hastalık sağlık, kara araçları,raylı araçlar,hava araçları, su araçları, nakliyat,yangın ve doğal fetler, genel zararlar, kara araçları sorumluluk, hava araçları sorumluluk, su araçları sorumluk, genel sorumluluk, kredi, emniyeti suistimal, finansal kayıplar, hukuksal koruma ve destek branşlarının tümünde faaliyette bulunmak üzere ruhsat almıştır.

Şirket tescil edilmiş adresi "Değirmen sokak No:18 Nida Kule Kat:4 Kozyatağı/Kadıköy İstanbul'dur. Şirket'in 380 adet acentesi ve 48 brokeri bulunmaktadır (31 Aralık 2014 124 ve 25).

Şirket, Türk Ticaret Kanunu hükümlerine göre kurulmuş Anonim Şirket statüsündedir.

1.3 İşletmenin fiili faaliyet konusu:

Şirket'in fiili faaliyet konusu hayat dışı branşlarda sigortacılık faaliyeti yürütmektir.

1.4 Kuruluşun faaliyetlerinin ve esas çalışma alanlarının niteliklerinin açıklaması:

Şirket, denetim, gözetim, muhasebe, mali tablo ve rapor standartları konularında kendi özel kanunları hükümlerine tabi olarak faaliyet göstermektedir. Faaliyet konularının esasları, 5684 sayılı Sigortacılık Kanunu ve yürürlükte olan tebliğlerde belirtilen esas ve usuller çerçevesinde belirlenmektedir.

1.5 Kategorileri itibariyle yıl içinde çalışan personelin ortalama sayısı:

	31 Aralık 2015	31 Aralık 2014
Üst ve orta kademeli yöneticiler	9	7
Diğer personel	28	12
Toplam	37	19

1.6 Yönetim kurulu başkan ve üyeleriyle genel müdür, genel koordinatör, genel müdür yardımcıları gibi üst yöneticilere cari dönemde sağlanan ücret ve benzeri menfaatlerin toplam tutarı:

1 Ocak - 31 Aralık 2015 tarih aralığında Şirket'in Yönetim kurulu başkan ve üyeleriyle genel müdür, genel koordinatör, genel müdür yardımcıları gibi üst yöneticilere cari dönemde sağlanan ücret ve benzeri menfaatlerin toplam tutarı 1.321.056 TL'dir. (31 Aralık 2014: 1.283.559 TL)

Orient Sigorta Anonim Şirketi

**31 Aralık 2015 tarihi itibarıyla hazırlanan
finansal tablolara ilişkin dipnotlar (devamı)
(Para birimi - Türk Lirası (TL) olarak ifade edilmiştir.)**

1. Genel bilgiler (devamı)

1.7 Finansal tablolarda; yatırım gelirlerinin ve faaliyet giderlerinin (personel, yönetim, araştırma geliştirme, pazarlama ve satış, dışarıdan sağlanan fayda ve hizmetler ile diğer faaliyet giderleri) dağıtımında kullanılan anahtarlar:

T.C. Başbakanlık Hazine Müsteşarlığı'nın ("Hazine Müsteşarlığı"), 4 Ocak 2008 tarihli ve 2008/1 numaralı "Sigortacılık Tek Düzen Hesap Planı Çerçevesinde Hazırlanmakta olan Finansal Tablolarda Kullanılan Anahtarların Usul ve Esaslarına İlişkin Genelge"si çerçevesinde, Şirket tarafından hayat dışı teknik karşılıkları karşılayan varlıkların yatırıma yönlendirilmesinden elde edilen tüm gelirler, teknik olmayan bölümden teknik bölüme aktarılmıştır. Diğer yatırım gelirleri ise teknik olmayan bölüm altında sınıflandırılmıştır.

1.8 Finansal tabloların tek bir şirketimi yoksa şirketler grubunu mu içerdiği:

Ekli finansal tablolar yalnızca Orient Sigorta A.Ş. hakkındaki mali bilgileri içermektedir.

1.9 Raporlayan işletmenin adı veya diğer kimlik bilgileri ve bu bilgide önceki bilanço tarihinden beri olan değişiklikler:

Adı/Ticari Unvanı: Orient Sigorta A.Ş.
Yönetim Merkezi Adresi: "Değirmen sokak No:18 Nida Kule Kat:4 Kozyatağı/Kadıköy İstanbul
Telefon: :0216 999 80 50
Faks: 0216 999 91 90
İnternet sayfası: www.orientsigorta.com.tr
Elektronik posta adresi: bilgi@orientsigorta.com.tr

Yukarıda sunulan bilgilerde önceki bilanço dönemi sonundan itibaren herhangi bir değişiklik olmamıştır.

1.10 Bilanço tarihinden sonraki olaylar:

31 Aralık 2015 tarihi itibarıyla finansal tablolar 4 Mart 2016 tarihinde Yönetim Kurulu tarafından onaylanmıştır. Bilanço tarihinden sonra Şirket'in faaliyetleri, bu faaliyetlerin kayıt ve belge düzeni ile Şirket politikalarında herhangi bir değişiklik olmamıştır. Bilanço tarihinden sonraki olaylar 46 no'lu dipnotta açıklanmıştır.

2. Önemli muhasebe politikalarının özeti

2.1 Hazırlık esasları

Uygulanan Muhasebe İlkeleri

2.1.1 Finansal tabloların düzenlenmesinde kullanılan temeller ve kullanılan özel muhasebe politikalarıyla ilgili bilgiler

Sermaye Piyasası Kanunu VII. bölüm 50. maddesi (a) fıkrası hükmü uyarınca sigorta şirketleri kuruluş, denetim, gözetim, muhasebe, finansal tablo ve rapor standartları konularında kendi özel mevzuatlarındaki hükümlere tabidir. Bu kapsamda Şirket, finansal tablolarını Hazine Müsteşarlığı'nın Sigorta ve Reasürans ile Emeklilik Şirketleri için öngördüğü esaslara ve 14 Haziran 2007 tarih ve 26522 sayılı Resmi Gazete'de yayınlanan 5684 sayılı Sigortacılık Kanunu gereğince yürürlükte bulunan düzenlemelere göre hazırlamaktadır.

Orient Sigorta Anonim Şirketi

31 Aralık 2015 tarihi itibariyle hazırlanan finansal tablolara ilişkin dipnotlar (devamı)
(Para birimi - Türk Lirası (TL) olarak ifade edilmiştir.)

2. Önemli muhasebe politikalarının özeti (devamı)

2.1.1 Finansal tabloların düzenlenmesinde kullanılan temeller ve kullanılan özel muhasebe politikalarıyla ilgili bilgiler (devamı)

Finansal tablolar Hazine Müsteşarlığı tarafından 30 Aralık 2004 tarih ve 25686 sayılı Resmi Gazete’de yayımlanan Sigortacılık Hesap Planı ve İzahnamesi Hakkında Tebliğ (Sigortacılık Muhasebe Sistemi Tebliğ No:1) içerisinde yer alan Sigortacılık Hesap Planı uyarınca düzenlenmektedir. Finansal tabloların biçim ve içerikleri ile bunların açıklama ve dipnotları 18 Haziran 2008 tarih ve 26851 sayılı Resmi Gazete’de yayımlanan Finansal Tabloların Sunumu Hakkında Tebliğ ve 31 Mayıs 2012 tarih ve 2012/7 sayılı Yeni Hesap Kodları ile Finansal Tabloların Sunumuna İlişkin Sektör Duyurusu uyarınca belirlenmektedir.

Şirket, 31 Aralık 2015 tarihi itibariyle, sigortacılık ile ilgili teknik karşılıklarını, 5684 Sayılı Sigortacılık Kanunu çerçevesinde çıkarılan ve 28 Temmuz 2010 tarih ve 27655 sayılı Resmi Gazete ile; 17 Temmuz 2012 ve 28356 sayılı Resmi Gazete’de yayımlanarak yürürlüğe girmiş olan değişiklik sonrası “Sigorta ve Reasürans ile Emeklilik Şirketlerinin Teknik Karşılıklarına ve Bu Karşılıkların Yatırılacağı Varlıklara İlişkin Yönetmelik” (“Teknik Karşılıklar Yönetmeliği”) ve ilgili diğer mevzuat çerçevesinde hesaplanmış ve konsolide olmayan finansal tablolara yansıtılmıştır.

Şirket 1 Ocak 2008 tarihinden itibaren faaliyetlerini, 14 Temmuz 2007 tarihinde yayımlanan ve 1 Ocak 2008 tarihinde yürürlüğe giren “Sigorta ve Reasürans Şirketleri ile Emeklilik Şirketlerinin Finansal Raporlamaları Hakkında Yönetmelik” doğrultusunda, söz konusu yönetmelik ve Türkiye Muhasebe Standartları (“TMS”) ve Türkiye Finansal Raporlama Standartları (“TFRS”) ile Hazine Müsteşarlığı tarafından muhasebe ve finansal raporlama esaslarına ilişkin yayımlanan diğer yönetmelik, açıklama ve genelgeler çerçevesinde muhasebeleştirilmektedir. Hazine Müsteşarlığı’nın 18 Şubat 2008 tarih ve 9 sayılı yazısına istinaden 2008 yılında “TMS 1-Finansal Tablolar ve Sunum”, “TMS 27-Konsolide ve Konsolide Olmayan Finansal Tablolar”, “TFRS 1-TFRS’ye Geçiş” ve “TFRS 4-Sigorta Sözleşmeleri” bu uygulamanın kapsamı dışında tutulmuştur. Bununla birlikte, sigorta şirketlerinin 31 Aralık 2009 tarih ve 27097 sayılı Resmi Gazete’de yayımlanan Sigorta ve Reasürans Şirketleri ile Emeklilik Şirketlerinin Konsolide Finansal Tablolarının Düzenlenmesine İlişkin Tebliği (“Konsolidasyon Tebliği”) 31 Mart 2009 tarihinden itibaren uygulamaları gerekmektedir. Söz konusu tebliğin geçici 2. maddesi kapsamında sigorta ve reasürans ve emeklilik şirketleri dışındaki ortaklıklar 31 Mart 2010 tarihine kadar kapsam dışı bırakılmıştır.

2 Kasım 2011 tarihli Resmi Gazete’de yayınlan Kanun Hükmünde Kararname uyarınca kurulan Kamu Gözetimi, Muhasebe ve Denetim Standartları Kurumu (KKGK) diğer yetki ve görevlerinin yanı sıra, tabi oldukları kanunlar gereği defter tutmakla yükümlü olanlara ait finansal tabloların; ihtiyaca uygunluğunu, şeffaflığını, güvenilirliğini, anlaşılabilirliğini, karşılaştırılabilirliğini ve tutarlılığını sağlamak amacıyla, uluslararası standartlarla uyumlu TMS’leri oluşturmak ve yayımlamakla ve Türkiye Muhasebe Standartlarının uygulamasına yönelik ikincil düzenlemeleri yapmak ve gerekli kararları almakla, bu konuda kendi alanları itibarıyla düzenleme yetkisi bulunan kurum ve kuruluşların yapacakları düzenlemeler hakkında onay vermeye yetkilidir.

13 Ocak 2011 tarihli 6102 sayılı “Türkiye Muhasebe Standartlarının Uygulama Kapsamının Belirlenmesine İlişkin Kurul Kararı” uyarınca; 660 sayılı KHK’da belirtilen kamu yararını ilgilendiren kuruluşlar, 6102 sayılı Kanununun 397 nci maddesi çerçevesinde Bakanlar Kurulu kararıyla bağımsız denetime tabi olacaklar ve aynı Kanununun 1534 üncü maddesinin ikinci fıkrasında sayılan şirketler münferit ve konsolide finansal tablolarını hazırlarken TMS’yi uygular.

Orient Sigorta Anonim Şirketi

31 Aralık 2015 tarihi itibarıyla hazırlanan finansal tablolara ilişkin dipnotlar (devamı)
(Para birimi - Türk Lirası (TL) olarak ifade edilmiştir.)

2. Önemli muhasebe politikalarının özeti (devamı)

2.1.1 Finansal tabloların düzenlenmesinde kullanılan temeller ve kullanılan özel muhasebe politikalarıyla ilgili bilgiler (devamı)

Bu düzenlemede yer alan finansal tablo örnekleri, 19 Ekim 2005 tarihli ve 5411 sayılı Bankacılık Kanununda öngörülen faaliyet konularından en az birini yürütmek üzere kurulan kuruluşlar, kalkınma ve yatırım bankaları ve finansal holding şirketleri ile 6 Aralık 2012 tarihli ve 6362 sayılı Sermaye Piyasası Kanunu, 3 Haziran 2007 tarihli ve 5684 sayılı Sigortacılık Kanunu ve 28 Mart 2001 tarihli 4632 sayılı Bireysel Emeklilik Tasarruf ve Yatırım Sistemi Kanunu ve bunların ilgili mevzuatı çerçevesinde sigortacılık, bireysel emeklilik veya sermaye piyasası faaliyetlerinde bulunmak üzere kurulan finansal kuruluşlar gibi finansal kuruluşlar dışında TMS'yi uygulamakla yükümlü olan şirketlerin hazırlayacakları finansal tablolara örnek teşkil eder. Şirket, kendi mevzuatına tabi olarak faaliyet göstermektedir.

9 Ekim 2005 tarihli ve 5411 sayılı Bankacılık Kanununda öngörülen faaliyet konularından en az birini yürütmek üzere kurulan kuruluşlar, kalkınma ve yatırım bankaları ve finansal holding şirketleri ile 6 Aralık 2012 tarihli ve 6362 sayılı Sermaye Piyasası Kanunu, 3 Haziran 2007 tarihli ve 5684 sayılı Sigortacılık Kanunu ve 28 Mart 2001 tarihli 4632 sayılı Bireysel Emeklilik Tasarruf ve Yatırım Sistemi Kanunu ve bunların ilgili mevzuatı çerçevesinde sigortacılık, bireysel emeklilik veya sermaye piyasası faaliyetlerinde bulunmak üzere kurulan finansal kuruluşlar gibi finansal kuruluşlar kendi özel hükümlerine tabidir.

Finansal tablolar; sigortacılık mevzuatı gereği yürürlükte bulunan muhasebe ve finansal raporlamaya ilişkin düzenlemeler ve bunlar ile düzenlenmeyen konularda Türkiye Muhasebe Standartları hükümlerine uygun olarak hazırlanır.

2.1.2. Finansal tabloların anlaşılması için uygun olan diğer muhasebe politikaları

Takip eden 2 numaralı dipnotlarda tüm muhasebe politikalarına yer verilmiştir.

2.1.3. Kullanılan para birimi

Şirket'in finansal tabloları faaliyette buldukları temel ekonomik çevrede geçerli olan para birimi (fonksiyonel para birimi) ile sunulmuştur. Şirket finansal tabloları, Şirket'in finansal tablolar için sunum birimi olan TL cinsinden ifade edilmiştir.

2.1.4. Finansal tabloda sunulan tutarların yuvarlanma derecesi

Finansal tablolarda miktarlar TL tam sayı olarak gösterilmiştir.

2.1.5. Finansal tabloların düzenlenmesinde kullanılan ölçüm temeli (veya temelleri)

Finansal tablolar, finansal araçların yeniden değerlendirilmesi haricinde, tarihi maliyet esasına göre hazırlanmaktadır.

2.1.6 Türkiye Finansal Raporlama Standartlarında, Muhasebe politikalarında ve açıklamalarda değişiklikler:

Yeni ve düzeltilmiş standartlar ve yorumlar

31 Aralık 2015 tarihi itibarıyla sona eren ara hesap dönemine ait finansal tabloların hazırlanmasında esas alınan muhasebe politikaları aşağıda özetlenen 1 Ocak 2015 tarihi itibarıyla geçerli yeni ve değiştirilmiş TFRS standartları ve TFRYK yorumları dışında önceki yılda kullanılanlar ile tutarlı olarak uygulanmıştır. Bu standartların ve yorumların Şirket'in mali durumu ve performansı üzerindeki etkileri ilgili paragraflarda açıklanmıştır.

Orient Sigorta Anonim Şirketi

**31 Aralık 2015 tarihi itibarıyla hazırlanan
finansal tablolara ilişkin dipnotlar (devamı)
(Para birimi - Türk Lirası (TL) olarak ifade edilmiştir.)**

2. Önemli muhasebe politikalarının özeti (devamı)

i) 1 Ocak 2015 tarihinden itibaren geçerli olan yeni standart, değişiklik ve yorumlar

TMS 19 – Tanımlanmış Fayda Planları: Çalışan Katkıları (Değişiklik)

TMS 19'a göre tanımlanmış fayda planları muhasebeleştirilirken çalışan ya da üçüncü taraf katkıları göz önüne alınmalıdır. Değişiklik, katkı tutarı hizmet verilen yıl sayısından bağımsız ise, işletmelerin söz konusu katkıları hizmet dönemlerine yaymak yerine, hizmetin verildiği yılda hizmet maliyetinden düşerek muhasebeleştirileceklerini açıklığa kavuşturmuştur. Değişiklik, 1 Temmuz 2014 ve sonrasında başlayan yıllık hesap dönemleri için geriye dönük olarak uygulanacaktır. Söz konusu değişikliğin Şirket'in finansal durumu ve performansı üzerinde hiçbir etkisi olmamıştır.

TMS/TFRS'lerde Yıllık iyileştirmeler

KGK, Eylül 2014'de '2010-2012 Dönemine İlişkin Yıllık İyileştirmeler' ve '2011-2013 Dönemine İlişkin Yıllık İyileştirmeler' ile ilgili olarak aşağıdaki standart değişikliklerini yayınlamıştır. Değişiklikler 1 Temmuz 2014'den itibaren başlayan yıllık hesap dönemleri için geçerlidir.

Yıllık iyileştirmeler - 2010–2012 Dönemi

TFRS 2 Hisse Bazlı Ödemeler:

Hakediş koşulları olan performans koşulu ve hizmet koşulu tanımlarına açıklık getirilmiştir. Değişiklik ileriye dönük olarak uygulanacaktır.

TFRS 3 İşletme Birleşmeleri

Bir işletme birleşmesinde yükümlülük (veya varlık) olarak sınıflanan koşullu bedelin, TMS 39 Finansal Araçlar (veya TFRS 9, hangisi geçerliyse) kapsamında olsun ya da olmasın, sonraki dönemlerde gerçeğe uygun değeri kar veya zarara yansıtılan finansal araç olarak muhasebeleştirileceğine açıklık getirilmiştir. Değişiklik işletme birleşmeleri için ileriye dönük olarak uygulanacaktır.

TFRS 8 Faaliyet Bölümleri

Değişiklikler şu konulara açıklık getirmektedir: i) TFRS 8'e göre toplulaştırma/birleştirme kriterinin uygulanmasına ilişkin yönetimin yaptığı değerlendirme, birleştirilen faaliyet bölümlerinin kısa tanımlarının ve benzerliklerine ilişkin değerlendirme yapılırken kullanılan ekonomik karakteristiklerinin (örneğin satış ve brüt karları) belirtilmesini de içerecek şekilde açıklanmalıdır. ii) Faaliyet varlıklarının toplam varlıklar ile mutabakatı, bu mutabakat işletmenin faaliyetlere ilişkin karar almaya yetkili yöneticisine raporlanıyorsa açıklanmalıdır. Değişiklikler geriye dönük olarak uygulanacaktır.

TMS 16 Maddi Duran Varlıklar ve TMS 38 Maddi Olmayan Duran Varlıklar

TMS 16.35(a) ve TMS 38.80(a)'daki değişiklik yeniden değerlemenin aşağıdaki şekilde yapılabileceğini açıklığa kavuşturmuştur i) Varlığın brüt defter değeri piyasa değerine getirilecek şekilde düzeltilir veya ii) varlığın net defter değerinin piyasa değeri belirlenir, net defter değeri piyasa değerine gelecek şekilde brüt defter değeri oransal olarak düzeltilir. Değişiklik geriye dönük olarak uygulanacaktır.

TMS 24 İlişkili Taraf Açıklamaları

Değişiklik, kilit yönetici personeli hizmeti veren yönetici işletmenin ilişkili taraf açıklamalarına tabi ilişkili bir taraf olduğunu açıklığa kavuşturmuştur. Buna ilave olarak yönetici işletme kullanan bir şirketin yönetim hizmeti için katlandığı masrafları açıklaması gerekmektedir. Değişiklik geriye dönük olarak uygulanacaktır.

Orient Sigorta Anonim Şirketi

**31 Aralık 2015 tarihi itibarıyla hazırlanan
finansal tablolara ilişkin dipnotlar (devamı)**
(Para birimi - Türk Lirası (TL) olarak ifade edilmiştir.)

2. Önemli muhasebe politikalarının özeti (devamı)

Yıllık İyileştirmeler - 2011–2013 Dönemi

TFRS 3 İşletme Birleşmeleri

Değişiklik ile i) sadece iş ortaklıklarının değil müşterek anlaşmaların da TFRS 3'ün kapsamında olmadığı ve ii) bu kapsam istisnasının sadece müşterek anlaşmanın finansal tablolarındaki muhasebeleşmeye uygulanabilir olduğu açıklığa kavuşturulmuştur. Değişiklik ileriye dönük olarak uygulanacaktır.

TFRS 13 Gerçeğe Uygun Değer Ölçümü

TFRS 13'deki portföy istisnasının sadece finansal varlık, finansal yükümlülüklere değil TMS 39 (veya TFRS 9, hangisi geçerliyse) kapsamındaki diğer sözleşmelere de uygulanabileceği açıklanmıştır. Değişiklik ileriye dönük olarak uygulanacaktır.

TMS 40 Yatırım Amaçlı Gayrimenkuller

Gayrimenkulün yatırım amaçlı gayrimenkul ve sahibi tarafından kullanılan gayrimenkul olarak sınıflandırılmasında TFRS 3 ve TMS 40'un karşılıklı ilişkisini açıklığa kavuşturmuştur. Değişiklik ileriye dönük olarak uygulanacaktır.

Söz konusu değişikliklerin Şirket'in finansal durumu veya performansı üzerinde önemli bir etkisi olmamıştır.

ii) Yayınlanan ama yürürlüğe girmemiş ve erken uygulamaya konulmayan standartlar

Finansal tabloların onaylanma tarihi itibarıyla yayımlanmış fakat cari raporlama dönemi için henüz yürürlüğe girmemiş ve Şirket tarafından erken uygulanmaya başlanmamış yeni standartlar, yorumlar ve değişiklikler aşağıdaki gibidir. Şirket aksi belirtilmedikçe yeni standart ve yorumların yürürlüğe girmesinden sonra finansal tablolarını ve dipnotlarını etkileyecek gerekli değişiklikleri yapacaktır.

TFRS 9 Finansal Araçlar – Sınıflandırma ve Açıklama

Aralık 2012'de ve Şubat 2015'de yapılan değişikliklerle yeni standart, 1 Ocak 2018 tarihi ve sonrasında başlayan yıllık hesap dönemleri için geçerli olacaktır, erken uygulamaya izin verilmektedir. TFRS 9 Finansal Araçlar standardının ilk safhası finansal varlıkların ve yükümlülüklerin ölçülmesi ve sınıflandırılmasına ilişkin yeni hükümler getirmektedir. TFRS 9'a yapılan değişiklikler esas olarak finansal varlıkların sınıflama ve ölçümünü ve gerçeğe uygun değer farkı kar veya zarara yansıtılarak ölçülen olarak sınıflandırılan finansal yükümlülüklerin ölçümünü etkileyecektir ve bu tür finansal yükümlülüklerin gerçeğe uygun değer değişikliklerinin kredi riskine ilişkin olan kısmının diğer kapsamlı gelir tablosunda sunumunu gerektirmektedir. Söz konusu değişikliğin Şirket'in finansal durumu ve performansı üzerinde hiçbir etkisi olmamıştır.

TFRS 11 – Müşterek Faaliyetlerde Hisse Edinimi (Değişiklikler)

TFRS 11, faaliyeti bir işletme teşkil eden müşterek faaliyetlerde ortaklık payı edinimi muhasebesi ile ilgili rehberlik etmesi için değiştirilmiştir. Bu değişiklik, TFRS 3 İşletme Birleşmeleri'nde belirtildiği şekilde faaliyeti bir işletme teşkil eden bir müşterek faaliyette ortaklık payı edinen işletmenin, bu TFRS'de belirtilen rehberlik ile ters düşenler hariç, TFRS 3 ve diğer TFRS'lerde yer alan işletme birleşmeleri muhasebesine ilişkin tüm ilkeleri uygulamasını gerektirmektedir. Buna ek olarak, edinen işletme, TFRS 3 ve işletme birleşmeleri ile ilgili diğer TFRS'lerin gerektirdiği bilgileri açıklamalıdır. Değişiklikler, 1 Ocak 2016 ve sonrasında başlayan yıllık hesap dönemleri için ileriye dönük olarak uygulanacaktır. Erken uygulamaya izin verilmektedir. Söz konusu değişikliğin Şirket'in finansal durumu ve performansı üzerinde hiçbir etkisi olmayacaktır.

Orient Sigorta Anonim Şirketi

**31 Aralık 2015 tarihi itibarıyla hazırlanan
finansal tablolara ilişkin dipnotlar (devamı)
(Para birimi - Türk Lirası (TL) olarak ifade edilmiştir.)**

2. Önemli muhasebe politikalarının özeti (devamı)

TMS 16 ve TMS 38 – Kabul edilebilir Amortisman ve İtfa Yöntemlerinin Açıklığa Kavuşturulması (TMS 16 ve TMS 38'deki Değişiklikler)

TMS 16 ve TMS 38'deki Değişiklikler, maddi duran varlıklar için hasıllata dayalı amortisman hesaplaması kullanımını yasaklamış ve maddi olmayan duran varlıklar için hasıllata dayalı amortisman hesaplaması kullanımını önemli ölçüde sınırlandırmıştır. Değişiklikler, 1 Ocak 2016 ve sonrasında başlayan yıllık hesap dönemleri için ileriye dönük olarak uygulanacaktır. Erken uygulamaya izin verilmektedir. Söz konusu değişikliğin Şirket'in finansal durumu ve performansı üzerinde hiçbir etkisi olmayacaktır.

TMS 16 Maddi Duran Varlıklar ve TMS 41 Tarımsal Faaliyetler: Taşıyıcı Bitkiler (Değişiklikler)

TMS 16'da, "taşıyıcı bitkiler" in muhasebeleştirilmesine ilişkin bir değişiklik yapılmıştır. Yayınlanan değişiklikte üzüm asma, kauçuk ağacı ya da hurma ağacı gibi canlı varlık sınıfından olan taşıyıcı bitkilerin, olgunlaşma döneminden sonra bir dönemden fazla ürün verdiği ve işletmeler tarafından ürün verme ömrü süresince tutulduğu belirtilmektedir. Ancak taşıyıcı bitkiler, bir kere olgunlaştıktan sonra önemli biyolojik dönüşümden geçemedikleri için ve işlevleri imalat benzeri olduğu için, değişiklik taşıyıcı bitkilerin TMS 41 yerine TMS 16 kapsamında muhasebeleştirilmesi gerektiğini ortaya koymakta ve "maliyet modeli" ya da "yeniden değerlendirme modeli" ile değerlendirilmesine izin vermektedir. Taşıyıcı bitkilerdeki ürün ise TMS 41'deki satış maliyetleri düşülmüş gerçeğe uygun değer modeli ile muhasebeleştirilecektir. Değişiklikler, 1 Ocak 2016 ve sonrasında başlayan yıllık hesap dönemleri için ileriye dönük olarak uygulanacaktır. Erken uygulamaya izin verilmektedir. Değişiklik Şirket için geçerli değildir ve Şirket'in finansal durumu veya performansı üzerinde etkisi olmayacaktır.

TMS 27 – Bireysel Mali Tablolarda Özkaynak Yöntemi (TMS 27'de Değişiklik)

Nisan 2015'de Kamu Gözetimi, Muhasebe ve Denetim Standartları Kurumu (KGK), işletmelerin bireysel finansal tablolarında bağlı ortaklıklar ve iştiraklerdeki yatırımların muhasebeleştirilmesinde özkaynak yönteminin kullanılması seçeneğini yeniden sunmak için TMS 27'de değişiklik yapmıştır. Buna göre işletmelerin bu yatırımları:

- maliyet değeriyle
- TFRS 9 uyarınca

veya

- TMS 28'de tanımlanan özkaynak yöntemini kullanarak muhasebeleştirilmesi gerekmektedir.

İşletmelerin aynı muhasebeleştirmeyi her yatırım kategorisine uygulaması gerekmektedir. Bu değişiklik 1 Ocak 2016 ve sonrasında başlayan yıllık raporlama dönemleri için geçerli olup, geçmişe dönük olarak uygulanmalıdır. Erken uygulamaya izin verilmekte olup, erken uygulama açıklanmalıdır. Değişiklik Şirket için geçerli değildir ve Şirket'in finansal durumu veya performansı üzerinde etkisi olmayacaktır.

TFRS 10 ve TMS 28: Yatırımcı İşletmenin İştirak veya İş Ortaklığına Yaptığı Varlık Satışları veya Katkıları - Değişiklikler

Şubat 2015'de, TFRS 10 ve TMS 28'deki bir iştirak veya iş ortaklığına verilen bir bağlı ortaklığın kontrol kaybını ele almadaki gereklilikler arasındaki tutarsızlığı gidermek için TFRS 10 ve TMS 28'de değişiklik yapmıştır. Bu değişiklik ile bir yatırımcı ile iştirak veya iş ortaklığı arasında, TFRS 3'te tanımlandığı şekli ile bir işletme teşkil eden varlıkların satışı veya katkısından kaynaklanan kazanç veya kayıpların tamamının yatırımcı tarafından muhasebeleştirilmesi gerektiği açıklığa kavuşturulmuştur. Eski bağlı ortaklıkta tutulan yatırımın gerçeğe uygun değerden yeniden ölçülmesinden kaynaklanan kazanç veya kayıplar, sadece ilişiksiz yatırımcıların o eski bağlı ortaklıktaki payları ölçüsünde muhasebeleştirilmelidir.

Orient Sigorta Anonim Şirketi

31 Aralık 2015 tarihi itibariyle hazırlanan finansal tablolara ilişkin dipnotlar (devamı)
(Para birimi - Türk Lirası (TL) olarak ifade edilmiştir.)

2. Önemli muhasebe politikalarının özeti (devamı)

İşletmelerin bu değişikliği, 1 Ocak 2016 veya sonrasında başlayan yıllık raporlama dönemleri için ileriye dönük olarak uygulamaları gerekmektedir. Erken uygulamaya izin verilmektedir. Değişiklikler Şirket için geçerli değildir ve Şirket'in finansal durumu veya performansı üzerinde etkisi olmayacaktır.

TFRS 10, TFRS 12 ve TMS 28: Yatırım İşletmeleri: Konsolidasyon istisnasının uygulanması (TFRS 10 ve TMS 28'de Değişiklik)

Şubat 2015'de, TFRS 10 Konsolide Finansal Tablolar standardındaki yatırım işletmeleri istisnasının uygulanması sırasında ortaya çıkan konuları ele almak için TFRS 10, TFRS 12 ve TMS 28'de değişiklikler yapmıştır: Değişiklikler 1 Ocak 2016 veya sonrasında başlayan yıllık raporlama dönemleri için geçerlidir. Erken uygulamaya izin verilmektedir. Değişiklikler Şirket için geçerli değildir ve Şirket'in finansal durumu veya performansı üzerinde etkisi olmayacaktır.

TMS 1: Açıklama İnisiyatifi (TMS 1'de Değişiklik)

Şubat 2015'de, TMS 1'de değişiklik yapmıştır. Bu değişiklikler; Önemlilik, Ayırıştırma ve alt toplamlar, Dipnot yapısı, Muhasebe politikaları açıklamaları, Özkaynakta muhasebeleştirilen yatırımlardan kaynaklanan diğer kapsamlı gelir kalemlerinin sunumu alanlarında dar odaklı iyileştirmeler içermektedir. Bu değişiklikler 1 Ocak 2016 veya sonrasında başlayan yıllık raporlama dönemleri için geçerlidir. Erken uygulamaya izin verilmektedir. Değişikliklerin Şirket'in finansal tablo dipnotları üzerinde önemli bir etkisi olması beklenmemektedir.

TFRS Yıllık İyileştirmeler, 2012-2014 Dönemi

KGK, Şubat 2015'de "TFRS Yıllık İyileştirmeler, 2012-2014 Dönemi"ni yayınlamıştır. Doküman, değişikliklerin sonucu olarak değişikliğe uğrayan standartlar ve ilgili Gereçekler hariç, dört standarda beş değişiklik getirmektedir. Etkilenen standartlar ve değişikliklerin konuları aşağıdaki gibidir:

- TFRS 5 Satış Amaçlı Elde Tutulan Duran Varlıklar ve Durdurulan Faaliyetler – elden çıkarma yöntemlerindeki değişikliklerin (satış veya ortaklara dağıtım yoluyla) yeni bir plan olarak değil, eski planın devamı olarak kabul edileceğine açıklık getirilmiştir
- TFRS 7 Finansal Araçlar: Açıklamalar – bir finansal varlığın devredilmesinde hizmet sözleşmelerinin değerlendirilmesine ve netleştirmeye ilişkin TFRS 7 açıklamalarının ara dönem özet finansal tablolar için zorunlu olmadığına ilişkin açıklık getirilmiştir
- TMS 19 Çalışanlara Sağlanan Faydalar – yüksek kaliteli kurumsal senetlerin pazar derinliğinin, borcun bulunduğu ülkede değil borcun taşındığı para biriminde değerlendirileceğine açıklık getirilmiştir
- TMS 34 Ara Dönem Finansal Raporlama – gerekli ara dönem açıklamalarının ya ara dönem finansal tablolarda ya da ara dönem finansal tablolardan gönderme yapılarak sunulabileceğine açıklık getirilmiştir

Bu değişiklikler 1 Ocak 2016 ve sonrasında başlayan yıllık raporlama dönemleri için geçerli olup, erken uygulamaya izin verilmektedir. Söz konusu değişikliklerin Şirket'in finansal durumu ve performansı üzerindeki etkileri değerlendirilmektedir.

Orient Sigorta Anonim Şirketi

31 Aralık 2015 tarihi itibariyle hazırlanan finansal tablolara ilişkin dipnotlar (devamı)
(Para birimi - Türk Lirası (TL) olarak ifade edilmiştir.)

2. Önemli muhasebe politikalarının özeti (devamı)

Uluslararası Muhasebe Standartları Kurumu (UMSK) tarafından yayınlanmış fakat KGK tarafından yayınlanmamış yeni ve düzeltilmiş standartlar ve yorumlar

Aşağıda listelenen yeni standartlar, yorumlar ve mevcut UFRS standartlarındaki değişiklikler UMSK tarafından yayınlanmış fakat cari raporlama dönemi için henüz yürürlüğe girmemiştir. Fakat bu yeni standartlar, yorumlar ve değişiklikler henüz KGK tarafından TFRS'ye uyarlanmamıştır/yayınlanmamıştır ve bu sebeple TFRS'nin bir parçasını oluşturmazlar. Şirket finansal tablolarında ve dipnotlarda gerekli değişiklikleri bu standart ve yorumlar TFRS'de yürürlüğe girdikten sonra yapacaktır.

Yıllık İyileştirmeler - 2010-2012 Dönemi

UFRS 13 Gerçeğe Uygun Değer Ölçümü

Karar Gerekçeleri'nde açıklandığı üzere, üzerlerinde faiz oranı belirtilmeyen kısa vadeli ticari alacak ve borçlar, iskonto etkisinin önemsiz olduğu durumlarda, fatura tutarından gösterilebilecektir. Değişiklikler derhal uygulanacaktır.

Yıllık İyileştirmeler - 2011-2013 Dönemi

UFRS 15 - Müşterilerle Yapılan Sözleşmelerden Doğan Hasılat

UMSK Mayıs 2014'de UFRS 15 Müşterilerle Yapılan Sözleşmelerden Doğan Hasılat standardını yayınlamıştır. Standarttaki yeni beş aşamalı model, hasılatın muhasebeleştirme ve ölçüm ile ilgili gereklilikleri açıklamaktadır. Standart, müşterilerle yapılan sözleşmelerden doğan hasılatın uygulanacak olup bir işletmenin olağan faaliyetleri ile ilgili olmayan bazı finansal olmayan varlıkların (örneğin maddi duran varlık çıkışları) satışının muhasebeleştirilip ölçülmesi için model oluşturmaktadır. UFRS 15'in uygulama tarihi aslında 1 Ocak 2017'di, ancak Temmuz 2015 de UMSK geçerlilik tarihini 1 Ocak 2018 ve sonrasında başlayan yıllık hesap dönemleri için uygulanacak şekilde ertelemiştir. Erken uygulamaya izin verilmektedir. UFRS 15'e geçiş için iki alternatif uygulama sunulmuştur; tam geriye dönük uygulama veya modifiye edilmiş geriye dönük uygulama. Modifiye edilmiş geriye dönük uygulama tercih edildiğinde önceki dönemler yeniden düzenlenmeyecek ancak mali tablo dipnotlarında karşılaştırmalı rakamsal bilgi verilecektir. Söz konusu değişikliğin Şirket'in finansal durumu ve performansı üzerinde herhangi bir etkisi bulunmamaktadır.

UFRS 9 Finansal Araçlar – Nihai Standart (2014)

UMSK, Temmuz 2014'te UMS 39 Finansal Araçlar: Muhasebeleştirme ve Ölçme standardının yerine geçecek olan ve sınıflandırma ve ölçme, değer düşüklüğü ve finansal riskten korunma muhasebesi aşamalarından oluşan projesi UFRS 9 Finansal Araçlar'ı nihai olarak yayınlamıştır. UFRS 9 finansal varlıkların içinde yönetildikleri iş modelini ve nakit akım özelliklerini yansıtan akılcı, tek bir sınıflama ve ölçüm yaklaşımına dayanmaktadır. Bunun üzerine, kredi kayıplarının daha zamanında muhasebeleştirilebilmesini sağlayacak ileriye yönelik bir beklenen kredi kaybı modeli ile değer düşüklüğü muhasebesine tabi olan tüm finansal araçlara uygulanabilen tek bir model kurulmuştur. Buna ek olarak, UFRS 9, banka ve diğer işletmelerin, finansal borçlarını gerçeğe uygun değeri ile ölçme opsiyonun seçtikleri durumlarda, kendi kredi değerliliklerindeki düşüğe bağlı olarak finansal borcun gerçeğe uygun değerindeki azalmadan dolayı kar veya zarar tablosunda gelir kaydetmeleri sonucunu doğuran "kendi kredi riski" denilen sorunu ele almaktadır. Standart ayrıca, risk yönetimi ekonomisini muhasebe uygulamaları ile daha iyi ilişkilendirebilmek için geliştirilmiş bir finansal riskten korunma modeli içermektedir. UFRS 9, 1 Ocak 2018 veya sonrasında başlayan yıllık hesap dönemleri için geçerlidir; ancak, erken uygulamaya izin verilmektedir. Ayrıca, finansal araçların muhasebesi değiştirilmeden 'kendi kredi riski' ile ilgili değişikliklerinin tek başına erken uygulanmasına izin verilmektedir. Söz konusu değişikliğin Şirket'in finansal durumu ve performansı üzerinde hiçbir etkisi olmamıştır.

Orient Sigorta Anonim Şirketi

**31 Aralık 2015 tarihi itibarıyla hazırlanan
finansal tablolara ilişkin dipnotlar (devamı)
(Para birimi - Türk Lirası (TL) olarak ifade edilmiştir.)**

2. Önemli muhasebe politikalarının özeti (devamı)

UFRS 16 Kiralama İşlemleri

UMSK Ocak 2016'da UFRS 16 "Kiralama İşlemleri" standardını yayınlanmıştır. Yeni standart, faaliyet kiralaması ve finansal kiralama ayrımını ortadan kaldırarak kiracı durumundaki şirketler için birçok kiralamanın tek bir model altında bilançoya alınmasını gerektirmektedir. Kiralayan durumundaki şirketler için muhasebeleştirme büyük ölçüde değişmemiş olup faaliyet kiralaması ile finansal kiralama arasındaki fark devam etmektedir. UFRS 16, UMS 17 ve UMS 17 ile ilgili Yorumların yerine geçecek olup 1 Ocak 2019 ve sonrasında başlayan yıllık hesap dönemleri için geçerlidir. UFRS 15 "Müşterilerle Yapılan Sözleşmelerden Doğan Hasılat" standardı da uygulandığı sürece UFRS 16 için erken uygulamaya izin verilmektedir. Şirket, standardın finansal durumu ve performansı üzerine etkilerini değerlendirmektedir.

UMS 7 Nakit Akış Tabloları (Değişiklikler)

UMSK Ocak 2016'da, UMS 7 Nakit Akış Tabloları standardında değişikliklerini yayınlamıştır. Değişiklikler, şirketin finansman faaliyetleri konusunda finansal tablo kullanıcılarına sağlanan bilgilerin iyileştirilmesi için UMS 7'ye açıklık getirilmesini amaçlamaktadır. Dipnot açıklamalarındaki iyileştirmeler, şirketlerin finansal borçlarındaki değişiklikler için bilgi sağlamasını gerektirmektedir. Değişiklikler, 1 Ocak 2017 ve sonrasında başlayan yıllık hesap dönemleri için uygulanacaktır. Erken uygulamaya izin verilmektedir. Şirket'in bu değişiklikleri ilk kez uygulamasında, önceki dönemlere ilişkin karşılaştırmalı bilgi sunulmasına gerek yoktur. Söz konusu değişikliklerin Şirket'in finansal durumu ve performansı üzerindeki etkileri değerlendirilmektedir.

2.2 Konsolidasyon

Hazine Müsteşarlığı tarafından 31 Aralık 2008 tarih ve 21097 sayılı Resmi Gazete'de yayımlanan "Sigorta ve Reasürans Şirketleri ile Emeklilik Şirketlerinin Konsolide Finansal Tablolarının Düzenlenmesine İlişkin Tebliği" ("Konsolidasyon Tebliği") ile sigorta, reasürans ve emeklilik şirketlerinin; konsolide finansal tablo yayımlaması istenmektedir. Şirket'in Konsolidasyon Tebliği uyarınca konsolide etmesi gereken iştirak ve bağlı ortaklığı bulunmadığından konsolide finansal tablolar hazırlanmamıştır.

2.3 Bölüm Raporlaması

Şirket 31 Aralık 2015 tarihi itibarıyla Türkiye'de ve sadece tek bir raporlanabilir bölüm olarak takip edilen hayat dışı sigortacılık alanında faaliyetlerini sürdürmektedir. Şirket halka açık olmadığı için "TFRS-8 Faaliyet Bölümleri" standardı kapsamında bölüm raporlaması yapmamaktadır.

2.4 Durdurulan Faaliyetler

Şirket'in 31 Aralık 2015 ve 31 Aralık 2014 tarihleri itibarıyla durdurulan veya elden çıkarılacak faaliyetleri bulunmamaktadır.

2.5 Yabancı para çevrimi

Şirket'in fonksiyonel para birimi Türk Lirası'dır. Şirket'in finansal tablolarının hazırlanması sırasında, yabancı para cinsinden gerçekleşen işlemler, işlem tarihindeki kurlar esas alınmak suretiyle kaydedilmektedir. Bilançoda yer alan döviz endeksli ve döviz parasal varlıklar ve yükümlülükler bilanço tarihinde geçerli olan kurlar kullanılarak Türk Lirası'na çevrilmiştir. Gerçeğe uygun değeri ile izlenmekte olan parasal olmayan kalemlerden yabancı para cinsinden kaydedilmiş olanlar, gerçeğe uygun değer belirlendiği tarihteki kurlar esas alınmak suretiyle TL'ye çevrilmiştir. Tarihi maliyet cinsinden ölçülen yabancı para birimindeki parasal olmayan kalemler yeniden çevrilmeye tabi tutulmazlar. Parasal varlıklardan satılmaya hazır olarak sınıflandırılmış yabancı para cinsinden finansal varlıkların iskonto edilmiş değerleri üzerinde oluşan kur farkları gelir tablosuna, bu varlıkların makul değerindeki diğer tüm değişiklikler ve bunlar üzerinde oluşan kur farkları özsermaye içerisinde ilgili hesaplara yansıtılır.

Orient Sigorta Anonim Şirketi

**31 Aralık 2015 tarihi itibariyle hazırlanan
finansal tablolara ilişkin dipnotlar (devamı)
(Para birimi - Türk Lirası (TL) olarak ifade edilmiştir.)**

2. Önemli muhasebe politikalarının özeti (devamı)

Parasal olmayan finansal varlık ve yükümlülüklerden kaynaklanan kur çevrim farkları ise makul değer değişikliğinin bir parçası olarak kabul edilir ve söz konusu farklar diğer makul değer değişikliklerinin takip edildiği hesaplara yansıtılır.

2.6 Maddi duran varlıklar

Arsa ve binalar dışındaki maddi duran varlıklar, maliyetlerden birikmiş amortisman düşülerek finansal tablolara yansıtılmıştır. Amortisman, maddi varlıkların faydalı ömürleri esas alınarak doğrusal amortisman yöntemi kullanılarak ayrılmaktadır. Maddi duran varlıkların, faydalı ömürleri esas alınarak tahmin edilen amortisman dönemleri, aşağıda belirtilmiştir:

Demirbaşlar	5-15 yıl
Teçhizatlar	4-12 yıl
Özel Maliyetler	5 yıl

Maddi varlıklarda değer düşüklüğü olduğuna işaret eden koşulların mevcut olması halinde, olası bir değer düşüklüğünün tespiti amacıyla inceleme yapılır ve bu inceleme sonunda maddi varlığın kayıtlı değeri geri kazanılabilir değerinden fazla ise kayıtlı değeri, karşılık ayrılmak suretiyle geri kazanılabilir değerine indirilir. Maddi varlıkların elden çıkartılması dolayısıyla oluşan kar ve zararlar diğer faaliyet gelirleri ve giderleri hesaplarına dahil edilirler.

2.7 Maddi olmayan duran varlıklar

Maddi olmayan duran varlıklar iktisap edilmiş bilgi sistemleri lisansları ve bilgisayar yazılımlarını içermektedir. Maddi olmayan duran varlıklar, elde etme maliyeti üzerinden kaydedilir ve elde edildikleri tarihten sonra tahmini faydalı ömürleri üzerinden doğrusal amortisman yöntemi ile amortisman tabii tutulur. Değer düşüklüğünün olması durumunda maddi olmayan duran varlıkların kayıtlı değeri, geri kazanılabilir değerine getirilir. Maddi olmayan duran varlıkların itfa süresi 5 yıldır.

2.8 Yatırım Amaçlı Gayrimenkuller

31 Aralık 2015 itibariyle Şirket'in yatırım amaçlı gayrimenkul'u bulunmamaktadır.

2.9 Finansal Varlıklar

Finansal yatırımlar, gerçeğe uygun değer farkı kar veya zarara yansıtılan ve gerçeğe uygun değerinden kayıtlara alınan finansal varlıklar haricinde, gerçeğe uygun piyasa değerinden alım işlemiyle doğrudan ilişkilendirilebilen harcamalar düşüldükten sonra kalan tutar üzerinden muhasebeleştirilir. Yatırımlar, yatırım araçlarının ilgili piyasa tarafından belirlenen süreye uygun olarak teslimatı koşulunu taşıyan bir kontrata bağlı olan işlem tarihinde kayıtlara alınır veya kayıtlardan çıkarılır.

Finansal varlıklar "gerçeğe uygun değer farkı kar veya zarara yansıtılan finansal varlıklar", "vadesine kadar elde tutulacak yatırımlar", "satılmaya hazır finansal varlıklar" ve "kredi ve alacaklar" olarak sınıflandırılır.

Etkin faiz yöntemi

Etkin faiz yöntemi, finansal varlığın itfa edilmiş maliyet ile değerlendirilmesi ve ilgili faiz gelirinin ilişkili olduğu döneme dağıtılması yöntemidir. Etkin faiz oranı; finansal aracın beklenen ömrü boyunca veya uygun olması durumunda daha kısa bir zaman dilimi süresince tahsil edilecek tahmini nakit toplamını ilgili finansal varlığın tam olarak net bugünkü değerine indirgeyen orandır.

2. Önemli muhasebe politikalarının özeti (devamı)

Vadesine kadar elde tutulan finansal varlıklar

Şirket'in vadesine kadar elde tutma olanağı ve niyeti olduğu, sabit veya belirlenebilir bir ödeme planına sahip, sabit vadeli borçlanma araçları, vadesine kadar elde tutulacak yatırımlar olarak sınıflandırılır. Vadesine kadar elde tutulacak yatırımlar etkin faiz yöntemine göre itfa edilmiş maliyet bedelinden değer düşüklüğü tutarı düşülerek kayıtlara alınır ve ilgili gelirler etkin faiz yöntemi kullanılmak suretiyle hesaplanır.

Krediler ve alacaklar

Sabit ve belirlenebilir ödemeleri olan, piyasada işlem görmeyen ticari ve diğer alacaklar ve krediler bu kategoride sınıflandırılır. Krediler ve alacaklar etkin faiz yöntemi kullanılarak iskonto edilmiş maliyeti üzerinden değer düşüklüğü düşülerek gösterilir.

2.10 Varlıklarda Değer Düşüklüğü

Finansal olmayan varlıklarda değer düşüklüğü

İtfaya tabi olan varlıklar için defter değerinin geri kazanılmasının mümkün olmadığı durum ya da olayların ortaya çıkması halinde değer düşüklüğü testi uygulanır. Varlığın defter değerinin geri kazanılabilir tutarını aşması durumunda değer düşüklüğü karşılığı kaydedilir. Geri kazanılabilir tutar, satış maliyetleri düşüldükten sonra elde edilen gerçeğe uygun değer veya kullanımdaki değer büyük olanıdır. Değer düşüklüğünün değerlendirilmesi için varlıklar ayrı tanımlanabilir nakit akımlarının olduğu en düşük seviyede gruplanır (nakit üreten birimler). Değer düşüklüğüne tabi olan finansal olmayan varlıklar her raporlama tarihinde değer düşüklüğünün olası iptali için gözden geçirilir.

Finansal varlıklarda değer düşüklüğü

Gerçeğe uygun değer farkı kar veya zarara yansıtılan finansal varlıklar dışındaki finansal varlık veya finansal varlık grupları, her bilanço tarihinde değer düşüklüğüne uğradıklarına ilişkin göstergelerin bulunup bulunmadığına dair değerlendirmeye tabi tutulur. Finansal varlığın ilk muhasebeleştirilmesinden sonra bir veya birden fazla olayın meydana gelmesi ve söz konusu olayın ilgili finansal varlık grubunun güvenilirdir bir biçimde tahmin edilebilen gelecekteki nakit akımları üzerindeki olumsuz etkisi sonucunda ilgili finansal varlığın değer düşüklüğüne uğradığına ilişkin tarafsız bir göstergenin bulunması durumunda değer düşüklüğü zararı oluşur. Kredi ve alacaklar için değer düşüklüğü tutarı gelecekte beklenen tahmini nakit akımlarının finansal varlığın etkin faiz oranı üzerinden iskonto edilerek hesaplanan bugünkü değeri ile defter değeri arasındaki farktır.

Bir karşılık hesabının kullanılması yoluyla defter değerinin azaltıldığı esas faaliyetlerden alacaklar haricinde, bütün finansal varlıklarda, değer düşüklüğü doğrudan ilgili finansal varlığın kayıtlı değerinden düşülür. Alacağın tahsil edilememesi durumunda söz konusu tutar karşılık hesabından düşülerek silinir. Karşılık hesabındaki değişimler gelir tablosunda muhasebeleştirilir.

Satılmaya hazır özkaynak araçları haricinde, değer düşüklüğü zararı sonraki dönemde azalır ve azalış değer düşüklüğü zararının muhasebeleştirilmesi sonrasında meydana gelen bir olayla ilişkilendirilebiliyorsa, önceden muhasebeleştirilen değer düşüklüğü zararı, değer düşüklüğünün iptal edileceği tarihte yatırımın değer düşüklüğü hiçbir zaman muhasebeleştirilmemiş olması durumunda ulaşacağı itfa edilmiş maliyet tutarını aşmayacak şekilde gelir tablosunda iptal edilir.

Satılmaya hazır özkaynak araçlarının gerçeğe uygun değerinde değer düşüklüğü sonrasında meydana gelen artış, doğrudan özkaynaklarda muhasebeleştirilir.

Orient Sigorta Anonim Şirketi

31 Aralık 2015 tarihi itibarıyla hazırlanan
finansal tablolara ilişkin dipnotlar (devamı)
(Para birimi - Türk Lirası (TL) olarak ifade edilmiştir.)

2. Önemli muhasebe politikalarının özeti (devamı)

2.11 Türev Finansal Araçlar

31 Aralık 2015 tarihi itibarıyla türev finansal araç bulunmamaktadır.

2.12 Finansal Varlıkların Netleştirilmesi (Mahsup Edilmesi)

Finansal varlık ve borcun birbirine mahsup edilerek (netleştirilerek) net tutarın bilançoda gösterilmesi sadece Şirket'in muhasebeleştirilen tutarları netleştirme konusunda yasal bir hakkının bulunması ve net esasa göre ödemede bulunma ya da varlığı elde etme ve borcu ödeme işlemlerini eş zamanlı olarak gerçekleştirme niyetinde olması durumunda uygulanabilmektedir.

2.13 Nakit ve nakit benzerleri

Nakit ve nakit benzeri kalemleri, nakit para, vadesiz mevduat, banka garantili ve üç aydan kısa vadeli kredi kartı alacakları ve satın alım tarihinden itibaren vadeleri 3 ay veya 3 aydan daha az olan, hemen nakde çevrilebilecek olan ve önemli tutarda değer değişikliği riski taşımayan yüksek likiditeye sahip diğer kısa vadeli yatırımlardır.

31 Aralık 2015 tarihinde sona eren döneme ait nakit akım tablosuna esas teşkil eden nakit ve nakit benzerlerinin detayı aşağıdaki gibidir:

	31 Aralık 2015	31 Aralık 2014
Kasa	864	1.297
Bankalar	20.623.448	13.801.251
Banka Garantili ve Üç Aydan Kısa Vadeli Kredi Kartı Alacakları	6.365.407	1.023.565
Verilen Çekler(-)	(305)	-
	26.989.414	14.826.113
Eksi - Faiz tahakkukları	(16.924)	(262.405)
Diğer nakit ve nakit benzeri varlıklar iskontosu	-	14.132
Eksi - Bloke vadeli mevduat (*)	(4.031.562)	(6.726.217)
Nakit akış tablosundaki nakit ve nakit benzerlerinin mevcudu	22.940.928	7.851.623

(*) Şirket'n 31 Aralık 2015 tarihi itibarıyla Hazine Müsteşarlığı lehine bloke edilmiş vadeli ve vadesiz mevduatı 4.000.000 TL'dir (31 Aralık 2014: 6.521.288 TL).

2.14 Sermaye

31 Aralık 2015 tarihi itibarıyla Şirket'in nominal sermayesi 18.000.000 TL olup, tamamı ödenmiş her biri 1 TL değerinde 18.000.000 adet paydan ibarettir. Sermayenin ortaklara göre dağılımı aşağıdaki gibidir:

Sermayedarın Adı	31 Aralık 2015		31 Aralık 2014	
	Pay Oranı	Pay Tutarı	Pay Oranı	Pay Tutarı
Arab Orient Insurance Company PSC	100%	18.000.000	100%	18.000.000
Toplam	100%	18.000.000	100%	18.000.000

Şirket'in sermayesi ile ilgili diğer bilgiler 15 no'lu dipnotta açıklanmıştır.

Orient Sigorta Anonim Şirketi

**31 Aralık 2015 tarihi itibarıyla hazırlanan
finansal tablolara ilişkin dipnotlar (devamı)
(Para birimi - Türk Lirası (TL) olarak ifade edilmiştir.)**

2. Önemli muhasebe politikalarının özeti (devamı)

2.15 Sigorta ve yatırım sözleşmeleri - sınıflandırma

Sigorta sözleşmeleri

Sigorta riski, bir sigorta sözleşmesini elinde tutan tarafın sigorta edene, finansal risk dışında, devrettiği risk olarak tanımlanır. Bir sözleşme, eğer önemli bir sigorta riskini devrediyorsa, sigorta sözleşmesi olarak kabul edilir. Gelecekte beklenen, ancak kesin olmayan sigorta konusu olayın, sigortalıyı olumsuz bir şekilde etkilemesi halinde sigortalıya tazminat ödemeyi kabul ederek bir tarafın (sigortacı) diğer taraftan (sigortalı) önemli bir sigorta riskini kabul ettiği sözleşmeler sigorta sözleşmesidir. Sigorta sözleşmesi sınıfına, Şirketin yaptığı sigorta sözleşmeleri ve elinde bulundurduğu reasürans sözleşmeleri de girmektedir.

Reasürans sözleşmeleri

Şirket, (sedan işletme olarak) sigorta risklerini reasürans sözleşmeleri yaparak, diğer bir sigortacıya (reasürör işletme) devretmektedir. Reasürans varlıkları, reasürans şirketlerinden olan alacak rakamlarını, reasürans borçları ise reasürör sıfatıyla riskin devredildiği sigorta ve reasürans şirketlerine olan borçları ifade etmektedir. Reasürans varlıklarındaki değer düşüklüğü rapor tarihi itibarıyla değerlendirilmiştir.

Reasürans anlaşmaları, Şirket'in sigorta sözleşmelerinden kaynaklanan yükümlülüklerini ortadan kaldırmaz, finansal tablolarda mevcut olan sigorta riskini transfer etmez. Reasürans varlıkları ve borçları, sözleşme sona erdiğinde finansal tablolardan çıkartılır.

Yatırım Sözleşmeleri

Yatırım sözleşmeleri, önemli bir sigorta riski transferi sağlamayan ancak finansal risk transferi sağlayan sözleşmelerdir. Şirket'in yatırım sözleşmeleri bulunmamaktadır.

2.16 Sigorta ve yatırım sözleşmelerinde isteğe bağlı katılım özellikleri

Yoktur.

2.17 İsteğe bağlı katılım özelliği olmayan yatırım sözleşmeleri

Yoktur.

2.18 Borçlar

Finansal yükümlülükler başka bir işletmeye nakit ya da başka bir finansal varlık verilmesini gerektirecek işlemler sonucunda oluşan yükümlülükleri ifade etmektedir. Şirket'in finansal tablolarında finansal yükümlülükler, iskonto edilmiş değerleriyle gösterilmektedir. Bir finansal yükümlülük ödendiğinde kayıtlardan çıkarılmaktadır.

2.19 Vergiler

Kurumlar vergisi

Kurum kazançları %20 oranında kurumlar vergisine tabidir. Bu oran, kurumların ticari kazancına vergi yasaları gereğince indirimi kabul edilmeyen giderlerin ilave edilmesi, vergi yasalarında yer alan istisna (işbirlik kazançları istisnası gibi) ve diğer indirimlerin (yatırım teşvikleri gibi) sonucu bulunacak vergi matrahına uygulanır. Kar dağıtılmadığı takdirde başka bir vergi ödenmemektedir.

Orient Sigorta Anonim Şirketi

**31 Aralık 2015 tarihi itibarıyla hazırlanan
finansal tablolara ilişkin dipnotlar (devamı)**
(Para birimi - Türk Lirası (TL) olarak ifade edilmiştir.)

2. Önemli muhasebe politikalarının özeti (devamı)

Türkiye'deki bir işyeri ya da daimi temsilcisi aracılığı ile gelir elde eden kurumlar ile Türkiye'de yerleşik kurumlara ödenen kar paylarından (temettüer) stopaj yapılmaz. Bu kurumlara yapılanlar dışındaki temettü ödemeleri üzerinde %15 oranında stopaj uygulanır. Dar mükellef kurumlara ve gerçek kişilere yapılan kar dağıtımlarına ilişkin stopaj oranlarının uygulanmasında, ilgili Çifte Vergilendirmeyi Önleme Anlaşmalarında yer alan uygulamalar da göz önünde bulundurulur. Karın sermayeye ilavesi, kar dağıtımı sayılmaz ve stopaj uygulanmaz.

Geçici vergiler o yıl kazançlarının tabi olduğu kurumlar vergisi oranında hesaplanarak ödenir. Yıl içinde ödenen geçici vergiler, o yılın yıllık kurumlar vergisi beyannamesi üzerinden hesaplanan kurumlar vergisine mahsup edilebilmektedir.

Türk vergi mevzuatına göre beyanname üzerinde gösterilen mali zararlar 5 yılı aşmamak kaydıyla dönem kurum kazancından indirilebilirler. Ancak, mali zararlar, geçmiş yıl karlarından mahsup edilemez.

Türkiye'de ödenecek vergiler konusunda vergi otoritesi ile mutabakat sağlamak gibi bir uygulama bulunmamaktadır. Kurumlar vergisi beyannameleri hesap döneminin kapandığı ayı takip eden dördüncü ayın 25'inci günü akşamına kadar bağlı bulunulan vergi dairesine verilir. Bununla beraber, vergi incelemesine yetkili makamlar beş yıl zarfında muhasebe kayıtlarını inceleyebilir ve hatalı işlem tespit edilirse ödenecek vergi miktarları değişebilir.

Ertelenmiş vergi

Ertelenmiş vergi borcu veya varlığı TMS 12 – *Gelir Vergilerine İlişkin Türkiye Muhasebe Standardı* uyarınca varlıkların ve yükümlülüklerin finansal tablolarda gösterilen değerleri ile yasal vergi matrahı hesabında dikkate alınan tutarları arasındaki "geçici farklılıkların", bilanço yöntemine göre vergi etkilerinin hesaplanmasıyla belirlenmektedir. Vergi mevzuatına göre varlıkların ya da borçların iktisap tarihinde oluşan mali ya da ticari karı etkilemeyen farklar bu hesaplamanın dışında tutulmuştur.

Hesaplanan ertelenmiş vergi varlıkları ile ertelenmiş vergi yükümlülükleri, finansal tablolarda, sadece Şirket'in cari vergi varlıklarını, cari vergi yükümlülükleri ile netleştirmek için yasal bir hakkı varsa ve ertelenmiş vergi aktif ve pasifi aynı vergilendirilebilir işletmenin gelir vergisi ile ilişkili ise net olarak gösterilmektedir. İlgili finansal varlıkların değerlemesi sonucu oluşan farklar gelir tablosunda muhasebeleştirilmişse, bunlarla ilgili oluşan cari dönem kurumlar vergisi veya ertelenmiş vergi geliri veya gideri de gelir tablosunda muhasebeleştirilmektedir.

İlgili finansal varlıkların değerlemesi sonucu oluşan farklar doğrudan doğruya özkaynak hesaplarında muhasebeleştirilmişse, ilgili vergi etkileri de doğrudan özkaynak hesaplarında muhasebeleştirilmektedir.

Transfer fiyatlandırması

Kurumlar Vergisi Kanunu'nun 13 üncü maddesinin transfer fiyatlandırması yoluyla "örtülü kazanç dağıtımı" başlığı altında transfer fiyatlandırması konusu işlenmekte olup; 18 Kasım 2007 tarihinde yayımlanan "Transfer Fiyatlandırması Yoluyla Örtülü Kazanç Dağıtımı Hakkında Genel Tebliğ"i bu konu hakkında uygulamadaki detayları belirlemiştir.

2.20 Çalışanlara sağlanan faydalar

Kıdem tazminatı karşılığı

Şirket, kıdem tazminatı, izin hakları ve çalışanlara sağlanan diğer faydalara ilişkin yükümlülüklerini "Çalışanlara Sağlanan Faydalara İlişkin Türkiye Muhasebe Standardı" ("UMS 19") hükümlerine göre muhasebeleştirmekte ve bilançoda "Çalışanlara sağlanan faydalara ilişkin karşılıklar" hesabında sınıflandırmaktadır.

Orient Sigorta Anonim Şirketi

31 Aralık 2015 tarihi itibariyle hazırlanan finansal tablolara ilişkin dipnotlar (devamı)
(Para birimi - Türk Lirası (TL) olarak ifade edilmiştir.)

2. Önemli muhasebe politikalarının özeti (devamı)

2.20 Çalışanlara sağlanan faydalar(devamı)

Şirket, Türkiye’de mevcut İş Kanunlarına göre, emeklilik veya istifa nedeniyle ve İş Kanunu’nda belirtilen davranışlar dışındaki sebeplerle işine son verilen çalışanlara belirli bir toplu ödeme yapmakla yükümlüdür. Kıdem tazminatı karşılığı, bu Kanun kapsamında oluşması muhtemel yükümlülüğün, belirli aktüeryal tahminler kullanılarak bugünkü değeri üzerinden hesaplanmakta ve finansal tablolara yansıtılmaktadır.

Türk İş Kanunu’na göre, Şirket bir senesini doldurmuş olan ve istifa veya kötü davranış dışındaki sebeplerden Şirket’le ilişkisi kesilen veya hizmet yılını dolduran ve emekliliğini kazanan, askere çağrılan veya vefat eden personeli için kıdem tazminatı ödemekle yükümlüdür. Ödenecek tazminat her hizmet yılı için bir aylık maaş tutarı kadardır ve bu miktar 31 Aralık 2015 tarihi itibariyle 3.828 TL (31 Aralık 2014 - 3.438 TL) ile sınırlandırılmıştır.

TMS 19 – Çalışanlara Sağlanan Faydalara İlişkin Türkiye Muhasebe Standardı kıdem tazminatı karşılığı hesaplamasında aktüeryal metotların kullanılmasını gerektirmektedir.

	31 Aralık 2015	31 Aralık 2014
	%	%
İskonto Oranı	3,74	3,74
Beklenen maaş/limit artış oranı	5,00	5,00

2.21 Karşılıklar

TMS 37 uyarınca geçmiş olaylardan kaynaklanan mevcut bir yükümlülüğün bulunması, yükümlülüğün yerine getirilmesinin muhtemel olması ve yükümlülük tutarının güvenilir bir şekilde ölçülebilmesi durumunda söz konusu karşılık muhasebeleştirilmektedir. Karşılıklar, raporlama dönemi sonu itibariyle yükümlülüğün yerine getirilmesi için yapılacak harcamanın Şirket yönetimi tarafından yapılan en iyi tahminine göre hesaplanır ve etkisinin önemli olduğu durumlarda bugünkü değerine indirmek suretiyle iskonto edilir. Tutarın yeterince güvenilir olarak ölçülemediği ve yükümlülüğün yerine getirilmesi için Şirket’ten kaynak çıkma ihtimalinin bulunmadığı durumlarda söz konusu yükümlülük “koşullu” kabul edilmekte ve dipnotlarda açıklanmaktadır.

TMS 37 uyarınca koşullu varlıklar geçmiş olaylardan kaynaklanan ve Şirket’in tam anlamıyla kontrolünde bulunmayan, bir veya daha fazla kesin mahiyette olmayan olayın ileride gerçekleşip gerçekleşmemesi ile teyit edilecek olan varlıklardır. Şirket koşullu varlıkları finansal tablolara yansıtılmamaktadır ancak ilgili gelişmelerin finansal tablolarda doğru olarak yansıtılmalarını teminen koşullu varlıklarını sürekli olarak değerlendirmeye tabi tutmaktadır. Ekonomik faydanın Şirket’e girmesi neredeyse kesin hale gelmesi durumunda ilgili varlık ve buna ilişkin gelir, değişikliğin olduğu dönemin finansal tablolarına dahil edilmekte, ekonomik fayda girişinin muhtemel hale gelmesi durumunda ise söz konusu koşullu varlık finansal tablo dipnotlarında gösterilmektedir.

2.22 Gelirlerin muhasebeleştirilmesi

Yazılan primler

Yazılan primler, dönem içinde tanzim edilen poliçe primlerinden iptaller çıktıktan sonra kalan tutarı ifade etmektedir. Prim gelirleri, yazılan primler üzerinden kazanılmamış prim karşılığı ayrılması suretiyle tahakkuk esasına göre finansal tablolara yansıtılmaktadır.

Reasürans komisyonları

Reasürans şirketlerine devredilen primler ile ilgili alınan komisyonlar cari dönem içinde tahakkuk ettirilir ve gelir tablosunda, teknik bölümde, faaliyet giderleri içerisinde yer almaktadır. Reasürans komisyon gelirleri, alınan komisyonlar üzerinden ertelenmiş komisyon gelirleri ayrılması suretiyle tahakkuk esasına göre finansal tablolara yansıtılmaktadır.

Orient Sigorta Anonim Şirketi

**31 Aralık 2015 tarihi itibarıyla hazırlanan
finansal tablolara ilişkin dipnotlar (devamı)
(Para birimi - Türk Lirası (TL) olarak ifade edilmiştir.)**

2. Önemli muhasebe politikalarının özeti (devamı)

Rücu ve sovtaj gelirleri

Tahakkuk etmiş ve hesaben tespit edilmiş muallak tazminat karşılığında ilişkin hesaplamalarda (dosya muallaklarında) tahakkuk etmiş veya tahsil edilmiş rücu, sovtaj ve benzeri gelir kalemler tenzil edilememektedir. Ancak; tahakkuk etmiş rücu, sovtaj ve benzeri gelir kalemleri bilançonun aktif tarafındaki ilgili alacak hesabı altında ve gelir tablosunda muhasebeleştirilmektedir.

Rücu ve sovtaj alacağının veya gelirinin tahakkukunun yapılabilmesi için, halefiyet hakkının kazanılması, tutarın kesin olarak tespit edilmesi ve dönem sonu itibarıyla tahsil edilmemiş olması gerekmektedir. Türk Ticaret Kanunu'na göre halefiyet hakkının kazanılması için ise tazminatın ödenmiş olması gerekmektedir.

Hazine Müsteşarlığı'nın 20 Eylül 2010 tarihli "Rücu ve Sovtaj Gelirlerine İlişkin 2010/13 sayılı Genelge"si uyarınca, sigorta şirketlerinden ibraname temin edilmesine gerek olmaksızın, sigorta şirketlerinin tazminat ödemesini gerçekleştirerek sigortalılarından ibraname almış olmaları ve karşı

sigorta şirketine ya da 3. şahıslara bildirim yapılması kaydıyla, borçlu sigorta şirketinin teminat limitine kadar olan rücu alacakları tahakkuk ettirmektedir. Ancak, söz konusu tutarın tazminat ödemesini takip eden altı ay içerisinde karşı sigorta şirketinden veya dört ay içerisinde 3. şahıslardan tahsil edilememesi durumunda alacak karşılığı ayrılmaktadır.

Diğer yandan, yukarıda açıklanan altı ve dört aylık süreler içinde borçlu sigorta şirketi veya 3. şahıslar ile rücu alacaklarını toplamda oniki ayı aşmayacak şekilde ödeme planına bağlayan bir protokol imzalanması ya da ödeme için çek, senet gibi bir belge alınması halinde, bu alacaklardan sigorta şirketleri için vadesi altı ayı, 3. şahıslar için ise dört ayı aşan ve kabul ve tahsil süreci içinde olan taksitler için karşılık ayrılmasına gerek bulunmamaktadır. Şirket'in 31 Aralık 2015 tarihi itibarıyla rücu ve sovtaj gelirleri için ayrılmış alacak karşılığı bulunmamaktadır. (31 Aralık 2014 – Yoktur).

Şirket'in dava ve icra safhasında olan rücu alacakları bulunmamaktadır. 31 Aralık 2015 tarihi itibarıyla rücu alacakları tutarı 974.720'dur (31 Aralık 2014 tutarı 30.593 TL).

Alacak ve Borç Reeskont Karşılığı

Alacaklar ve borçlar finansal tablolarda kayıtlı değerleri ile yer almakta ve reeskonta tabi tutulmaktadır. Bilanço tarihi itibarıyla Türk Lirası cinsinden senetli ve senetsiz alacak ve borçların reeskont edilmesinde kullanılan ortalama oran %10,50'dir. (31 Aralık 2014 %9,4)

Bilanço tarihi itibarıyla yabancı para cinsinden senetli ve senetsiz alacak ve borçların reeskont edilmesinde Libor oranları kullanılmıştır.

Faiz Gelirleri

Faiz gelir ve giderleri tahakkuk esasına göre etkin faiz yöntemi kullanılarak muhasebeleştirilir. Etkin faiz, finansal varlık ya da yükümlülüğün ömrü süresince tahmin edilen nakit ödemeleri ve akımlarını defter değerine iskontoleyen orandır. Etkin faiz oranı bir finansal varlık ya da yükümlülüğün kayıtlara alınmasıyla hesaplanmakta ve müteakip olarak değiştirilmemektedir.

Etkin faiz oranı hesaplaması, etkin faizin ayrılmaz bir parçası olan iskonto ve primleri, ödenen ya da alınan ücret ve komisyonları ve işlem maliyetlerini kapsamaktadır. İşlem maliyetleri, finansal bir varlık ya da yükümlülüğün iktisap edilmesi, ihraç edilmesi ya da elden çıkarılması ile direkt ilişkili olan ek maliyetlerdir.

Temettü Gelirleri

Temettü geliri, almaya hak kazanıldığında finansal tablolara gelir olarak kaydedilir.

Orient Sigorta Anonim Şirketi

**31 Aralık 2015 tarihi itibariyle hazırlanan
finansal tablolara ilişkin dipnotlar (devamı)
(Para birimi - Türk Lirası (TL) olarak ifade edilmiştir.)**

2. Önemli muhasebe politikalarının özeti (devamı)

Alınan ve ödenen komisyonlar

Sigorta poliçelerinin üretimi ile ilgili aracılara ödenen komisyon giderleri ile devredilen primler karşılığında reasürörlerden alınan komisyon gelirleri ertelenmiş komisyon giderleri ve ertelenmiş komisyon gelirleri hesaplarında dikkate alınmak suretiyle tahakkuk esasına göre poliçenin ömrü boyunca faaliyet sonuçlarına yansıtılmaktadır.

2.23 Teknik karşılıklar

Kazanılmamış primler karşılığı

Kazanılmamış primler karşılığı, nakliyat branşı primleri ile 14 Haziran 2007 tarihinden önce üretilen deprem primleri hariç olmak üzere, 31 Aralık 2015 ve 2014 tarihleri itibariyle yürürlükte bulunan tüm poliçeler için tahakkuk etmiş primlerin gün esasına göre takip eden döneme sarkan kısmı olarak hesaplanmıştır. Gün esasına göre takip eden döneme sarkan kısım hesap edilirken genel uygulamada poliçelerin öğlen 12:00'de başlayıp yine öğlen 12:00'de sona erdiği varsayılmıştır.

7 Ağustos 2007 tarih ve 26606 sayılı Resmi Gazetede yayımlanan "Sigorta ve Reasürans ile Emeklilik Şirketlerinin Teknik Karşılıklarına ve Bu Karşılıkların Yatırılacağı Varlıklara İlişkin Yönetmelik" ("Teknik Karşılıklar Yönetmeliği") uyarınca, 1 Ocak 2008 tarihinden itibaren düzenlenen poliçelerin kazanılmamış primler karşılığı ile bu karşılığın reasürans payı, yürürlükte bulunan sigorta sözleşmeleri için tahakkuk etmiş primler ile reasürörlere devredilen primlerin herhangi bir komisyon veya diğer bir indirim yapılmaksızın brüt olarak gün esasına göre ertesi hesap dönemi veya hesap dönemlerine sarkan kısmı olarak hesaplanmış ve kayıtlara yansıtılmıştır. Şirket, 1 Ocak 2008 tarihinden önce düzenlenen poliçelerin kazanılmamış primler karşılığı hesabı sırasında ise primlerden komisyonların tenzil edilmesi uygulamasına devam etmektedir. Belirli bir bitiş tarihi olmayan emtea nakliyat branşı poliçeleri için son üç ayda yazılan primlerin %50'si kazanılmamış primler karşılığı olarak ayrılmaktadır.

Bilanço tarihi itibariyle Şirket, finansal tablolarında brüt 35.715.407 TL (31 Aralık 2014 6.396.535 TL) kazanılmamış primler karşılığı ve 22.409.593 TL (31 Aralık 2014 - 3.737.745 TL) kazanılmamış primler karşılığı reasürör payı ayırmıştır. Ayrıca, kazanılmamış primler karşılığındaki Sosyal Sigortalar Kurumu'na aktarılan pay 91.779 TL'dir. (31 Aralık 2014 - 23.636 TL).

Ertelenen komisyon gider ve gelirleri

Hazine Müsteşarlığı tarafından yayımlanan 28 Aralık 2007 tarih ve 2007/25 sayılı Genelge uyarınca, 1 Ocak 2008 tarihinden itibaren yazılan primler için aracılara ödenen komisyonlar ile reasürörlerle devredilen primler nedeniyle reasürörlerden alınan komisyonların gelecek dönem veya dönemlere isabet eden kısmı, bilançoda sırasıyla ertelenmiş üretim giderleri ve ertelenmiş üretim gelirleri hesaplarında, gelir tablosunda ise faaliyet giderleri hesabı altında netleştirilerek muhasebeleştirilmektedir. Bilanço tarihi itibariyle Şirket finansal tablolarında 3.666.257 TL ertelenmiş komisyon gideri (31 Aralık 2014 - 886.441 TL) ve 2.523.077 TL ertelenmiş komisyon geliri bulunmaktadır. (31 Aralık 2014 - 724.555 TL).

Devam eden riskler karşılığı

Teknik Karşılıklar Yönetmeliği uyarınca sigorta şirketleri, 1 Ocak 2008 tarihinden itibaren, yürürlükte bulunan sigorta sözleşmeleri dolayısıyla ortaya çıkabilecek tazminatların, ilgili sözleşmeler için ayrılmış kazanılmamış primler karşılığından fazla olma ihtimaline karşı, beklenen hasar prim oranını dikkate alarak devam eden riskler karşılığı ayırmakla yükümlüdürler. Beklenen hasar prim oranı, gerçekleşmiş hasarların kazanılmış prime bölünmesi suretiyle bulunur. Branş bazında hesaplanan beklenen hasar prim oranının 2009 yılından itibaren %95'in üzerinde olması halinde, %95'i aşan oranın net kazanılmamış primler karşılığı ile çarpılması sonucunda bulunan tutar, ilgili branşın devam eden riskler karşılığı olarak hesaplanmaktadır.

Orient Sigorta Anonim Şirketi

**31 Aralık 2015 tarihi itibariyle hazırlanan
finansal tablolara ilişkin dipnotlar (devamı)
(Para birimi - Türk Lirası (TL) olarak ifade edilmiştir.)**

2. Önemli muhasebe politikalarının özeti (devamı)

2.23 Teknik karşılıklar(devamı)

2012/15 sayılı "Devam eden riskler karşılığı hesaplamasında yapılan değişiklik hakkında genelge" ile birlikte Devam Eden Riskler Karşılığının hesaplanmasında; 5684 sayılı Sigortacılık Kanunu çerçevesinde Müsteşarlıkça belirlenmiş olan Sigortacılık Tek Düzen Hesap Planında yer alan tüm ana branşların esas alınması uygun bulunmuştur. Şirket, 31 Aralık 2015 tarihi itibariyle yaptığı hesaplama 1.143.619 TL tutarında net devam eden riskler karşılığı hesaplamış ve kayıtlarına yansıtmıştır. (31 Aralık 2014 - 62.821).

Muallak hasar ve tazminat karşılığı

Şirket, tahakkuk etmiş ve hesaben tespit edilmiş ancak daha önceki hesap dönemlerinde veya cari hesap döneminde fiilen ödenmemiş tazminat bedelleri veya bu bedel hesaplanmamış ise tahmini bedelleri ile gerçekleşmiş ancak rapor edilmemiş tazminat bedelleri için muallak hasar ve tazminat karşılığı ayırmaktadır. Muallak hasar karşılığı eksper raporlarına veya sigortalı ile eksperin değerlendirmelerine uygun olarak belirlenmektedir.

Teknik Karşılıklar Yönetmeliği uyarınca, 30 Eylül 2010 tarihinden itibaren, hesap dönemi sonu itibariyle uygulama esasları Hazine Müsteşarlığı'nca belirlenen aktüeryal zincirleme merdiven yöntemleri kullanılarak gerçekleşmiş ancak rapor edilmemiş tazminat bedeli hesap edilir. Bu yöntemler, Standart Zincir, Hasar/Prim, Cape Cod, Frekans/Şiddet ve Munich Zinciri Yöntemidir. Tahakkuk etmiş ve hesaben tespit edilmiş muallak tazminat karşılığı ile seçilen aktüeryal zincirleme merdiven yöntemi arasındaki fark gerçekleşmiş ancak rapor edilmemiş tazminat bedelidir.

31 Aralık 2015 tarihi itibariyle Şirket, 3.916.019 TL tutarında net muallak hasar karşılığı ayırmıştır. (31 Aralık 2014: 349.559 TL)

Şirket yeni faaliyete başlamış olması sebebiyle tüm branşlar için Türkiye Sigorta Birliği tarafından yayınlanan 30 Eylül 2015 ortalama sektör oranlarını kullanarak (849.585) TL net IBNR hesaplamış ve kayıtlarına yansıtmıştır. (31 Aralık 2014 180.405 TL).

31 Aralık 2015 tarihi itibariyle brüt 463.600 TL, net (849.585) TL tutarında gerçekleşmiş ancak rapor edilmemiş hasar karşılığı hesaplanmış olup, bu tutarın %100'ü dikkate alınmıştır. (31 Aralık 2014 brüt 1.637.012 TL, net 180.405 TL) 31 Aralık 2015 tarihi itibariyle branş bazında dağılıma aşağıdaki tablolarda yer verilmiştir.

31 Aralık 2015 ve 31 Aralık 2014 tarihi itibariyle branş bazında dağılıma aşağıdaki tablolarda yer verilmiştir:

31 Aralık 2015

Branş	Brüt	Net
Genel Sorumluluk	1.524.508	234.252
Zorunlu Trafik	343.446	290.241
Kaza	75.718	16.666
Genel Zararlar	9.641	100
Yangın Ve Doğal Afetler	9.008	364
Emniyeti Suistimal	1.781	776
Hukuksal Koruma	1.019	1.019
Su Araçları	701	79
Finansal Kayıplar	310	104
Sağlık	22	6
Nakliyat	(28.398)	(2.172)
Kara araçları	(1.474.156)	(1.391.020)
Toplam	463.600	(849.585)

Orient Sigorta Anonim Şirketi

31 Aralık 2015 tarihi itibarıyla hazırlanan
finansal tablolara ilişkin dipnotlar (devamı)
(Para birimi - Türk Lirası (TL) olarak ifade edilmiştir.)

2. Önemli muhasebe politikalarının özeti (devamı)

31 Aralık 2014

Brans	Brüt	Net
Genel Sorumluluk	1.607.459	175.844
Zorunlu Trafik	178.248	135.931
Kaza	88.757	6.418
Su Araçları	4.309	449
Genel Zararlar	3.598	240
Hukuksal Koruma	1.286	1.286
Sağlık	5	1
Emniyeti Suistimal	(313)	(9)
Yangın Ve Doğal Afetler	(26.583)	(943)
Nakliyat	(75.752)	(5.237)
Kara Araçları	(144.002)	(133.575)
Toplam	1.637.012	180.405

Dengeleme karşılığı

Teknik Karşılıklar Yönetmeliği uyarınca, 1 Ocak 2008 tarihinden itibaren geçerli olmak üzere sigorta şirketleri, takip eden hesap dönemlerinde meydana gelebilecek tazminat oranlarındaki dalgalanmaları dengelemek ve katastrofik riskleri karşılamak üzere kredi ve deprem teminatları içeren sigorta sözleşmeleri için dengeleme karşılığı ayırmak zorundadırlar. Söz konusu karşılık her bir yıla tekabül eden net deprem ve kredi primlerinin %12'si oranında hesaplanır. Net primin hesaplanmasında, bölüşmesiz reasürans anlaşmaları için ödenen tutarlar devredilen prim olarak kabul edilir. Şirket, 31 Aralık 2015 tarihi itibarıyla 202.635 TL tutarında dengeleme karşılığı ayırmıştır. (31 Aralık 2014 20.634 TL).

2.24 İlişkili Taraflar

İlişkili taraf, finansal tablolarını hazırlayan Şirket'le ('raporlayan Şirket') ilişkili olan kişi veya işletmedir.

(a) Bir kişi veya bu kişinin yakın ailesinin bir üyesi, aşağıdaki durumlarda raporlayan Şirket'le ilişkili sayılır:

Söz konusu kişinin,

- raporlayan Şirket'le üzerinde kontrol veya müşterek kontrol gücüne sahip olması durumunda,
- raporlayan Şirket'le üzerinde önemli etkiye sahip olması durumunda,
- raporlayan Şirket'in veya raporlayan Şirket'in bir ana ortaklığının kilit yönetici personelinin bir üyesi olması durumunda.

Orient Sigorta Anonim Şirketi

**31 Aralık 2015 tarihi itibarıyla hazırlanan
finansal tablolara ilişkin dipnotlar (devamı)
(Para birimi - Türk Lirası (TL) olarak ifade edilmiştir.)**

2. Önemli muhasebe politikalarının özeti (devamı)

- (b) Aşağıdaki koşullardan herhangi birinin mevcut olması halinde Şirket raporlayan Şirket ile ilişkili sayılır:
- (i) Şirket ve raporlayan Şirket'in aynı grubun üyesi olması halinde (yani her bir ana ortaklık, bağlı ortaklık ve diğer bağlı ortaklık diğerleri ile ilişkilidir).
 - (ii) Şirket'in, diğer işletmenin (veya diğer işletmenin de üyesi olduğu bir grubun üyesinin) iştiraki ya da iş ortaklığı olması halinde.
 - (iii) Her iki Şirket'in de aynı bir üçüncü tarafın iş ortaklığı olması halinde.
 - (iv) Şirketlerden birinin üçüncü bir Şirket'in iş ortaklığı olması ve diğer Şirket'in söz konusu üçüncü Şirket'in iştiraki olması halinde.
 - (v) Şirket'in, raporlayan Şirket'in ya da raporlayan Şirket'le ilişkili olan bir Şirket'in çalışanlarına ilişkin olarak işten ayrılma sonrasında sağlanan fayda plânlarının olması halinde. Raporlayan Şirket'in kendisinin böyle bir plânının olması halinde, sponsor olan işverenler de raporlayan Şirket ile ilişkilidir.
 - (vi) Şirket'in (a) maddesinde tanımlanan bir kişi tarafından kontrol veya müştereken kontrol edilmesi halinde.
 - (vii) (a) maddesinin (i) bendinde tanımlanan bir kişinin Şirket üzerinde önemli etkisinin bulunması veya söz konusu Şirket'in (ya da bu Şirket'in ana ortaklığının) kilit yönetici personelinin bir üyesi olması halinde.

İlişkili tarafla yapılan işlem, raporlayan Şirket ile ilişkili bir taraf arasında kaynakların, hizmetlerin ya da yükümlülüklerin, bir bedel karşılığı olup olmadığına bakılmaksızın transferidir.

Finansal tabloların amacı doğrultusunda ortaklar, üst düzey yöneticiler ve yönetim kurulu üyeleri, aileleri ve kendileri tarafından kontrol edilen veya kendilerine bağlı şirketler ile birlikte, iştirakler ve müşterek yönetime tabi ortaklıklar ilişkili taraflar olarak kabul edilmiştir.

3. Önemli muhasebe tahminleri ve hükümleri

Finansal tabloların hazırlanmasında, Şirket yönetiminin raporlanan varlık ve yükümlülük tutarlarını etkileyecek, bilanço tarihi itibarıyla olması muhtemel yükümlülük ve taahhütleri ve raporlama dönemi itibarıyla gelir ve gider tutarlarını belirleyen varsayım ve tahminler yapması gerekmektedir. Gerçekleşmiş sonuçlar tahminlerden farklı olabilmektedir. Tahminler sürekli olarak gözden geçirilmekte, gerekli düzeltmeler yapılmakta ve gerçekleştikleri dönemde gelir tablosuna yansıtılmaktadır. Kullanılan başlıca tahminler muallak hasar ve tazminat karşılıkları ve diğer teknik karşılıklar ile bağlantılı olup ilgili dipnotlarda bu varsayım ve tahminler ayrıntılı olarak açıklanmıştır. Gelecek finansal raporlama dönemlerinde, varlık ve yükümlülüklerin kayıtlı değerinde önemli düzeltmelere neden olabilecek hesap kalemleriyle ilişkili diğer tahmin ve varsayımlar; kıdem tazminatı karşılıkları ve ertelenmiş vergi ile ilgilidir.

Ertelenmiş vergi

Ertelenmiş vergi, bilanço yükümlülüğü metodu dikkate alınarak, aktif ve pasiflerin finansal raporlamada yansıtılan değerleri ile yasal vergi hesabındaki bazları arasındaki geçici farklardan oluşan vergi etkileri dikkate alınarak yansıtılmaktadır. Ertelenmiş vergi varlığı / (yükümlülüğü) hesaplamasında çeşitli tahmin ve hükümler kullanılmaktadır. Şirket, 31 Aralık 2015 tarihi itibarıyla 1.094.484 TL tutarında net ertelenmiş vergi varlığı hesaplanmış ve kayıtlara yansıtılmıştır (31 Aralık 2014 ertelenmiş vergi yükümlülüğü 30.599 TL).

Bilanço tarihinde Şirket'in 9.318.122 TL (31 Aralık 2014 – 3.974.740 TL) tutarında geleceğe ait vergilendirilebilir karlara karşı netleştirilebileceği kullanılmamış vergi zararı vardır.

Orient Sigorta Anonim Şirketi

31 Aralık 2015 tarihi itibariyle hazırlanan finansal tablolara ilişkin dipnotlar (devamı)
(Para birimi - Türk Lirası (TL) olarak ifade edilmiştir.)

3. Önemli muhasebe tahminleri ve hükümleri (devamı)

Kıdem tazminatı

Şirket'in, 31 Aralık 2015 tarihi itibariyle, kıdem tazminatı yükümlülüğü 78.713 TL olarak hesaplanmıştır (31 Aralık 2014 – 15.180 TL).

Kullanılmamış izin karşılığı

Şirket, bilanço tarihi itibariyle çalışanlarının kullanılmamış izinlerini brüt maaşları ile çarparak, izin karşılığını hesaplamış ve kayıtlarına yansıtmıştır. Şirket'in 31 Aralık 2015 tarihi itibariyle, izin tazminatı yükümlülüğü 104.625 TL (31 Aralık 2014 - 51.413 TL).

4. Sigorta ve finansal riskin yönetimi

4.1 Sigorta riskinin yönetimi

Herhangi bir sigorta sözleşmesindeki risk, sigortaya konu olan olayın oluşma olasılığı, buna konu olan hasarın tutarındaki belirsizliktir. Yapısı gereği bu risk olası ve tahmin edilemezdir. Sigorta sözleşmelerinde Şirket'in karşı karşıya kaldığı en temel risk gerçekleşen hasarların ve poliçe sahiplerine sağlanan hak ve faydaların finansal tablolarda gösterilen sigorta sözleşmeleri için ayrılan teknik karşılıkların üzerinde gerçekleşmesi olasılığıdır.

Sigortacılık faaliyetinin her alanı ve aşamasında riskin tanımı olabildiğince net bir şekilde yapılarak ortadan kaldırılması, kontrol altına alınabilmesi veya sigortalanabilmesi olasılıkları kapsamlı bir şekilde gözden geçirilmektedir.

Riski yönetmek için birinci koşul riski tarif edebilmektir. Şirket tarafından sigortacılıkta yönetilmesi gereken temel risk alanları aşağıdaki gibi belirlenmiştir:

- Sigortalanabilir varlıklar
- Fiyatlandırma modelleri, tarife yapıları
- Reasürans
- Optimum konservasyon
- Hasar maliyetleri
- Aracılar
- Sigorta sözleşmesi karşılıkları

Şirket'in faaliyetleri sonucu oluşan verilerin (prim üretim kaynakları, müşteri, poliçe, ürün, branş, teminat, hasar dosyası, adetler, primler vb.) analize uygun olması riski yönetmek için en önemli kaynaktır.

Risk, esas itibariyle değişken bir unsur olması nedeniyle gelişimi en ince detayda takip ederek politika ve stratejileri ona göre revize etmek ve/veya yönlendirmek şirketler için yaşamsaldır. Risk yönetiminde esas olan risk alanlarının ve noktalarının tespitine ilişkin iç kontrol mekanizmalarını kurmak ve bunları çalıştırabilmektedir. Bu amaçla Şirket önemli gördüğü riskler için öncelikli olarak komiteler oluşturmuştur. Acente Risk İzleme Komitesi, Fiyatlama ve Tarife İzleme Komitesi ve Hasar ve Risk Kabul Esasları Değerlendirme Komitesi risk yönetimine ilişkin kurulmuş olan başlıca komitelerdir.

Orient Sigorta Anonim Şirketi

**31 Aralık 2015 tarihi itibarıyla hazırlanan
finansal tablolara ilişkin dipnotlar (devamı)
(Para birimi - Türk Lirası (TL) olarak ifade edilmiştir.)**

4. Sigorta ve finansal riskin yönetimi (devamı)

Sigortalanabilir varlıklar

Sigortacılıkta sigortalanabilir varlıkların tanımlanması için segmentasyon çok önemlidir. Yasanın öngördüğü şekliyle branşlar itibarıyla segmentasyon, riski tanımlamaya yetmemektedir. Şirket; müşteri, müşterinin sigorta talepleri, faaliyet tipi, yerel özellikler, dış etkenler, geçmiş istatistikler, olası hasar şiddeti ve frekansı gibi birçok risk unsuru ayrı ayrı tanımlanarak, anlamlı bağlantılar kuran sistemler aracılığıyla sigortalanmaya uygun kıymet ve varlıklar fiyatlandırmaya uygun hale getirmektedir. Bu aşamada günümüzün iletişim platformları ve teknolojisinin sunduğu olanaklar daha hızlı ve doğru tanımlar yapmaya imkan tanımaktadır.

Reasürans

Şirket, sigorta teminatı altına aldığı varlıklar dolayısıyla risk altındadır. Sigortalanan varlıkların nitelikleri (risk büyüklüğü, risk olasılığı vb.) ve Şirket'in öz kaynak gücü dikkate alınarak üzerine aldığı risklerin bir bölümünü yapılan anlaşmalarla reasürörlere devretmektedir. Bu devir sonrasında Şirket elde ettiği primleri devir oranında reasürörle paylaşırken bunun üzerinden komisyon almakta ve katlanmak zorunda olduğu hasar yükümlülüğünü de aynı oranda reasürörlerle paylaşmaktadır.

Risk paylaşımı için anlaşma yapılan reasürörün gücü, yapılan anlaşmada tarafları yükümlülük altına sokan maddelerin bağlayıcılığı, reasüröre devretme kriterleri (hangi tür riskler, alınacak komisyon, ödeme tarihleri vs.) bu konudaki önemli risk alanları olarak görülmektedir.

Şirket, bölüştürmeli reasürans anlaşmaları kapsamında branşlarına göre eksedan ve kotpar treteler ile risklerini transfer etmektedir. Branşlarına göre farklı seviyelerde olan trete kapasitelerini aşan işlerde ilgili teknik birimler tarafından ihtiyari reasürans çalıştırılmaktadır.

Hasar maliyetleri

Hasar maliyetleri Şirket'in en büyük gider unsurudur. Risk olarak bakıldığında direkt nakit çıkışı gerektiren bir unsur olmasının yanında sigortalı mağduriyetini süratle giderme zorunluluğu sebebiyle, hasarın ihbarından ödenmesine kadar olan her süreci risk alanlarına bölünerek izlenmektedir. Hasar yönetim sistemleri her bir hasarın gerçek tazminat bedeline ulaşmak ve zamanında doğru kişi veya kuruma ödenmesini sağlamak üzerine kurulmuştur. Bu süreç içinde sigorta poliçesinin düzenlenmesi, müşteri, sigortalanan varlık, hasarın niteliği, ekspertiz, hasarın giderilmesine dönük, yedek parça, işçilik vb. diğer masraf kalemleri risk ve maliyet unsurlarıdır ve Şirket'in teknik sonuçlarına doğrudan etki etmektedir.

Giriş ve genel açıklamalar

Bu not, aşağıda belirtilenlerin her biri için Şirket'in maruz kaldığı riskleri, Şirket'in bu doğrultuda risklerini yönetmek ve ölçmek için politika ve prosedürlerini ve amaçlarını, ve sermaye yönetimi ile ilgili bilgileri göstermektedir. Şirket finansal araçların kullanımından kaynaklanan aşağıdaki risklere maruz kalır:

- kredi riski
- likidite riski
- piyasa riski

Risk yönetim yapısının tesis edilmesi ve gözetimindeki tüm sorumluluk Yönetim Kurulu'ndadır. Yönetim Kurulu risk yönetim sisteminin etkinliğini Şirket'in iç denetim departmanı aracılığıyla yürütmektedir.

Orient Sigorta Anonim Şirketi

**31 Aralık 2015 tarihi itibariyle hazırlanan
finansal tablolara ilişkin dipnotlar (devamı)**
(Para birimi - Türk Lirası (TL) olarak ifade edilmiştir.)

4. Sigorta ve finansal riskin yönetimi (devamı)

Şirket'in risk yönetim politikaları; Şirket'in karşılaştığı riskleri tanımlamak ve analiz etmek, risk limitlerini ve kontrolleri belirlemek, riskleri ve belirlenen limitlere uyumu izlemek için tesis edilmiştir. Risk yönetim politikaları ve sistemleri, piyasa koşullarındaki ve sunulan ürün ve servislerdeki değişiklikleri yansıtacak şekilde düzenli bir şekilde gözden geçirilir. Şirket, eğitim ve yönetim standartları ve prosedürleri ile bütün çalışanlarının kendi görev ve sorumluluklarını anladığı, disipline edilmiş ve yapıcı bir kontrol çevresi geliştirmeyi amaçlamaktadır.

Kredi riski

Kredi riski en basit şekilde karşı tarafın üzerinde mutabık kalınan sözleşme şartlarına uygun olarak yükümlülüklerini yerine getirememesi olasılığı olarak tanımlanır. Şirket'in kredi riskine maruz kaldığı başlıca alanlar aşağıdaki gibidir:

- bankalar
- nakit benzeri varlıklar
- sigortalılardan prim alacakları
- acentelerden alacaklar
- reasürörlerden komisyon ve ödenen hasarlarla ilgili alacaklar
- sigorta yükümlülüklerinden kaynaklanan reasürans payları
- ilişkili taraflardan alacaklar
- diğer alacaklar

31 Aralık 2015 ve 31 Aralık 2014 tarihleri itibariyle, kredi riskine maruz varlıkların defter değerleri aşağıdaki tabloda gösterilmiştir.

	31 Aralık 2015	31 Aralık 2014
Nakit benzeri varlıklar	26.989.414	14.826.113
Esas faaliyetlerden alacaklar	18.593.730	5.332.251
Reasürans varlıkları	42.724.874	5.923.428
Diğer alacaklar	29.055	5.496
Toplam	88.337.073	26.087.288

Likidite riski

Likidite riski, Şirket'in finansal yükümlülüklerinden kaynaklanan yükümlülüklerini yerine getirmekte güçlük yaşaması riskidir.

Likidite riskinin yönetimi

Likidite riskinden korunmak amacıyla varlık ve yükümlülükler arasında vade uyumunun sağlanması gözetilmekte, ortaya çıkabilecek likidite ihtiyacının eksiksiz bir biçimde sağlanabilmesi amacıyla likit değerler muhafaza edilmektedir.

Orient Sigorta Anonim Şirketi

31 Aralık 2015 tarihi itibariyle hazırlanan finansal tablolara ilişkin dipnotlar (devamı) (Para birimi - Türk Lirası (TL) olarak ifade edilmiştir.)

4. Sigorta ve finansal riskin yönetimi (devamı)

31 Aralık 2015 ve 31 Aralık 2014 tarihleri itibariyle parasal varlık ve yükümlülüklerin kalan vade dağılımları:

31 Aralık 2015	1 aya kadar	1 – 3 ay	3 – 6 ay	6 – 12 ay	1 yıldan uzun	Toplam
Nakit ve nakit benzeri varlıklar	16.624.007	10.365.407	-	-	-	26.989.414
Esas faaliyetlerden alacaklar	3.678.491	3.236.586	7.399.727	4.221.054	57.872	18.593.730
Diğer alacaklar	29.055	-	-	-	-	29.055
Toplam parasal varlıklar	20.331.553	13.601.993	7.399.727	4.221.054	57.872	45.612.199
Esas faaliyetlerden borçlar	627.488	12.211.457	8.042.617	-	-	20.881.562
İlişkili taraflara borçlar	45.761	-	-	-	-	45.761
Diğer borçlar	511.041	161.770	242.654	485.308	785.763	2.186.536
Sigortacılık teknik karşılıkları	43.738	2.695.988	14.905.706	596.509	123.511	18.365.452
Ödenecek vergi ve benzeri diğer yükümlülükler ile karşılıkları	533.390	-	-	-	-	533.390
Diğer risklere ilişkin karşılıklar	-	-	-	104.625	78.713	183.338
Toplam parasal yükümlülükler	1.761.418	15.069.215	23.190.977	1.186.442	987.987	42.196.039

31 Aralık 2014	1 aya kadar	1 – 3 ay	3 – 6 ay	6 – 12 ay	1 yıldan uzun	Toplam
Nakit ve nakit benzeri varlıklar	2.532.994	5.566.902	6.726.217	-	-	14.826.113
Esas faaliyetlerden alacaklar	1.133.177	1.268.829	1.845.475	1.071.547	13.223	5.332.251
Diğer alacaklar	5.496	-	-	-	-	5.496
Toplam parasal varlıklar	3.671.667	6.835.731	8.571.692	1.071.547	13.223	20.163.860
Esas faaliyetlerden borçlar	1.363.595	101.467	2.334.259	304.400	305.216	4.408.937
İlişkili taraflara borçlar	44.752	-	-	-	-	44.752
Diğer borçlar	-	413.287	310.582	155.291	1.194.606	2.073.766
Sigortacılık teknik karşılıkları	7.307	450.397	2.490.176	99.654	20.634	3.068.168
Ödenecek vergi ve benzeri diğer yükümlülükler ile karşılıkları	287.718	-	-	-	-	287.718
Diğer risklere ilişkin karşılıklar	-	-	-	311.412	15.180	326.592
Toplam parasal yükümlülükler	1.703.372	965.151	5.135.017	870.757	1.535.636	10.209.933

Piyasa riski

Piyasa riski, faiz oranı ve döviz kurları gibi piyasa fiyatlarında olabilecek değişikliklerin Şirket'in gelirini veya elinde bulundurduğu finansal araçların değerini etkileme riskidir. Piyasa riski yönetiminin amacı, risk karlılığının optimize edilerek, piyasa riski tutarının kabul edilebilir parametrelerde kontrol edilebilmesidir.

Kur riski

Şirket döviz dayalı yapılan sigortacılık ve reasürans faaliyetleri sebebiyle kur riskine maruz kalmaktadır.

Yabancı para işlemlerden doğan kur farkı gelirleri ve giderleri işlemin yapıldığı dönemde kayıtlara intikal ettirilmiştir. Dönem sonlarında, yabancı para aktif ve pasif hesapların bakiyeleri, dönem sonu T.C. Merkez Bankası döviz alış kurlarından değerlemeye tabi tutularak TL'ye çevrilmiş ve oluşan kur farkları kambiyo işlemleri karı veya zararı olarak kayıtlara yansıtılmıştır.

Orient Sigorta Anonim Şirketi

31 Aralık 2015 tarihi itibarıyla hazırlanan
finansal tablolara ilişkin dipnotlar (devamı)
(Para birimi - Türk Lirası (TL) olarak ifade edilmiştir.)

4. Sigorta ve finansal riskin yönetimi (devamı)

Şirket'in maruz kaldığı kur riskine ilişkin detaylar aşağıdaki tabloda verilmiştir:

31 Aralık 2015	ABD Doları	Avro	Diğer	Toplam
Nakit ve nakit benzeri varlıklar	11.548.151	466.404	56.093	12.070.648
Esas faaliyetlerden alacaklar	2.110.289	1.683.111	384.704	4.178.104
Toplam yabancı para varlıklar	13.658.440	2.149.515	440.797	16.248.752
Esas faaliyetlerden borçlar	12.726.086	608.022	353.249	13.687.357
Toplam yabancı para yükümlülükler	12.726.086	608.022	353.249	13.687.357
Bilanço pozisyonu	932.354	1.541.493	87.548	2.561.395

31 Aralık 2014	ABD Doları	Avro	Diğer	Toplam
Nakit ve nakit benzeri varlıklar	674.800	-	-	674.800
Esas faaliyetlerden alacaklar	1.282.183	1.228.291	-	2.510.474
Toplam yabancı para varlıklar	1.956.983	1.228.291	-	3.185.274
Esas faaliyetlerden borçlar	459.580	907.564	-	1.367.144
Toplam yabancı para yükümlülükler	459.580	907.564	-	1.367.144
Bilanço pozisyonu	1.497.403	320.727	-	1.818.130

Yukarıdaki tablonun değerlendirilebilmesi amacıyla ilgili yabancı para tutarlarının TL karşılıkları gösterilmiştir. Raporlama dönemi sonu itibarıyla yabancı para bakiyelerin çevriminde kullanılan kurlar aşağıdaki gibidir:

	ABD Doları	Avro
31 Aralık 2015	2,9076	3,1776
31 Aralık 2014	2,3189	2,8207

Maruz kalınan kur riski

TL'nin aşağıdaki para birimlerine karşılık yüzde 10 değer kaybı dolayısıyla 31 Aralık 2015 ve 31 Aralık 2014 tarihlerinde sona eren dönemlerde özkaynaklarda ve gelir tablosunda (vergi etkisi hariç) oluşacak artış/(azalış) aşağıdaki tabloda gösterilmiştir. Bu analiz tüm diğer değişkenlerin, özellikle faiz oranlarının, sabit kaldığı varsayımıyla hazırlanmıştır. TL' nin ilgili para birimlerine karşı yüzde 10 değer kazanması durumunda etki aynı tutarda fakat ters yönde olacaktır.

	31 Aralık 2015		
	ABD Doları etkisi	Avro etkisi	Diğer etkisi
Kar/(zarar) – artış	93.235	154.149	8.755
Kar/(zarar) – azalış	(93.235)	(154.149)	(8.755)

Orient Sigorta Anonim Şirketi

31 Aralık 2015 tarihi itibariyle hazırlanan
finansal tablolara ilişkin dipnotlar (devamı)
(Para birimi - Türk Lirası (TL) olarak ifade edilmiştir.)

4. Sigorta ve finansal riskin yönetimi (devamı)

	31 Aralık 2014	
	ABD Doları etkisi	Avro etkisi
Kar/(zarar) – artış	(174.699)	(45.476)
Kar/(zarar) – azalış	174.699	45.476

Sermaye yönetimi

Hazine Müsteşarlığı tarafından 19 Ocak 2008 tarih ve 26761 sayılı Resmi Gazete’de yayımlanan “Sigorta ve Reasürans ile Emeklilik Şirketlerinin Sermaye Yeterliliklerinin Ölçülmesine ve Değerlendirilmesine İlişkin Yönetmelik” uyarınca 31 Aralık 2015 tarihi itibariyle Şirket tarafından yapılan hesaplamalarda gerekli özsermaye 12.768.422 TL (31 Aralık 2014 2.983.452 TL) olarak hesaplanmıştır.

31 Aralık 2015 tarihi itibariyle Şirket’in ilgili yönetmelik gereği hesaplanan özsermayesi 8.449.642 TL (31 Aralık 2014 13.611.023 TL) olup yönetmelik uyarınca 31 Aralık 2015 tarihi itibariyle hesaplanan gerekli özsermaye tutarının altındadır.

Şirket yönetim kurulu oluşan sermaye eksiği ile ilgili gerekli aksiyonları 4 Mart 2016 tarihli yapmış olduğu yönetim kurulu toplantısında karara bağlamıştır.

5. Bölüm bilgileri

Yoktur.

6. Maddi duran varlıklar

1 Ocak – 31 Aralık 2015 ve 1 Ocak – 31 Aralık 2014 dönemleri arasındaki maddi duran varlık hareketleri aşağıdaki gibidir:

Maddi duran varlık hareket tablosu:

	1 Ocak 2015	İlaveler	31 Aralık 2015
Maliyet:			
Demirbaş ve tesisatlar	108.502	40.560	149.062
Diğer maddi varlıklar	160.654	11.968	172.622
Makine ve teçhizatlar	273.042	68.142	341.184
Toplam maliyet	542.198	120.670	662.868
Birikmiş amortisman:			
Demirbaş ve tesisatlar	(21.826)	(23.050)	(44.876)
Diğer maddi varlıklar	(37.729)	(33.379)	(71.108)
Makine ve teçhizatlar	(61.010)	(67.120)	(128.130)
Toplam birikmiş amortisman	(120.565)	(123.549)	(244.114)
Net defter değeri	421.633	(2.879)	418.754

Orient Sigorta Anonim Şirketi

**31 Aralık 2015 tarihi itibarıyla hazırlanan
finansal tablolara ilişkin dipnotlar (devamı)
(Para birimi - Türk Lirası (TL) olarak ifade edilmiştir.)**

6. Maddi duran varlıklar (devamı)

	1 Ocak 2014	İlaveler	31 Aralık 2014
Maliyet:			
Demirbaş ve tesisatlar	92.725	15.777	108.502
Diğer maddi varlıklar	158.412	2.242	160.654
Makine ve teçhizatlar	173.126	99.916	273.042
Toplam maliyet	424.263	117.935	542.198
Birikmiş amortisman:			
Demirbaş ve tesisatlar	(2.903)	(18.923)	(21.826)
Diğer maddi varlıklar	(5.370)	(32.359)	(37.729)
Makine ve teçhizatlar	(5.576)	(55.434)	(61.010)
Toplam birikmiş amortisman	(13.849)	(106.716)	(120.565)
Net defter değeri	410.414	11.219	421.633

7. Yapılmakta olan yatırımlar

Yoktur.

8. Maddi olmayan duran varlıklar

	1 Ocak 2015	İlaveler	31 Aralık 2015
Maliyet:			
Haklar	1.174.346	165.191	1.339.537
Diğer maddi olmayan varlıklar(*)	1.316.567	179.329	1.495.896
Toplam maliyet	2.490.913	344.520	2.835.433
Birikmiş amortisman:			
Haklar	(234.869)	(276.167)	(511.036)
Diğer maddi olmayan varlıklar	(263.313)	(308.146)	(571.459)
Toplam birikmiş amortisman	(498.182)	(584.313)	(1.082.495)
Net defter değeri	1.992.731	(239.793)	1.752.938

(*) Diğer maddi olmayan varlıklar hosting maliyetlerinden oluşmaktadır.

Orient Sigorta Anonim Şirketi

31 Aralık 2015 tarihi itibarıyla hazırlanan
finansal tablolara ilişkin dipnotlar (devamı)
(Para birimi - Türk Lirası (TL) olarak ifade edilmiştir.)

8. Maddi olmayan duran varlıklar (devamı)

	1 Ocak 2014	İlaveler	31 Aralık 2014
Maliyet:			
Haklar	-	1.174.346	1.174.346
Diğer maddi olmayan varlıklar(*)	-	1.316.567	1.316.567
Toplam maliyet	-	2.490.913	2.490.913
Birikmiş amortisman:			
Haklar	-	(234.869)	(234.869)
Diğer maddi olmayan varlıklar	-	(263.313)	(263.313)
Toplam birikmiş amortisman	-	(498.182)	(498.182)
Net defter değeri	-	1.992.731	1.992.731

(*) Diğer maddi olmayan varlıklar hosting maliyetlerinden oluşmaktadır.

9. İştiraklerdeki yatırımlar

Yoktur.

10. Reasürans varlıkları

Şirket'in işletme sıfatıyla mevcut reasürans anlaşmaları gereği reasürans varlıkları ve yükümlülükleri aşağıdaki tabloda detaylı olarak gösterilmiştir:

Reasürans varlıkları	31 Aralık 2015	31 Aralık 2014
Kazanılmamış primler karşılığındaki reasürör payı	22.409.593	3.737.745
Muallak tazminat karşılığındaki reasürör payı	5.198.292	1.552.596
Devam eden riskler karşılığındaki reasürör payı	13.225.230	438.013
Dengeleme karşılığındaki reasürör payı	1.891.759	195.074
Toplam	42.724.874	5.923.428

Reasürans varlıkları ile ilgili muhasebeleştirilen değer düşüklüğü bulunmamaktadır.

Reasürans borçları	31 Aralık 2015	31 Aralık 2014
Reasürans şirketlerine borçlar, net	20.023.667	4.380.935
Ertelenmiş komisyon gelirleri	2.523.077	724.555
Toplam	22.546.744	5.105.490

11. Finansal varlıklar

Yoktur.

Orient Sigorta Anonim Şirketi

31 Aralık 2015 tarihi itibarıyla hazırlanan
finansal tablolara ilişkin dipnotlar (devamı)
(Para birimi - Türk Lirası (TL) olarak ifade edilmiştir.)

12. Krediler ve alacaklar

	31 Aralık 2015	31 Aralık 2014
Esas faaliyetlerden alacaklar	18.593.730	5.332.251
Diğer alacaklar	29.055	5.496
Toplam	18.622.785	5.337.747

Şirket'in 31 Aralık 2015 ve 31 Aralık 2014 tarihi itibarıyla esas faaliyetlerden alacaklar hesabının detayı aşağıdaki gibidir:

	31 Aralık 2015	31 Aralık 2014
Acente, broker ve aracılardan alacaklar	8.751.111	3.083.255
Üç aydan uzun vadeli kredi kartı alacakları	6.715.937	1.347.180
Sigortalılardan alacaklar	1.375.220	609.306
Sigorta şirketlerinden alacaklar	1.127.407	425.556
Rücu ve sovtaj yoluyla tahsil edilecek tutarlar	974.719	30.593
Sigortacılık faaliyetlerinden alacaklar reeskontu	(208.071)	(163.639)
Sigortacılık faaliyetlerinden alacaklar karşılığı(-)	(142.593)	-
Sigortacılık faaliyetlerinden alacaklar	18.593.730	5.332.251

a) Yabancı paralarla temsil edilen ve kur garantisi olmayan alacak ve borçlar ile aktifte mevcut yabancı paraların ayrı ayrı tutarları ve TL'ye dönüştürme kurları:

Krediler ve alacaklar	Döviz cinsi	31 Aralık 2015		
		Döviz tutarı	Kur	Tutar TL
Dövizli prim alacağı	Avro	529.680	3,1776	1.683.111
	ABD Doları	725.784	2,9076	2.110.289
	GBP	89.394	4,3007	384.455
	JPY	1.036	0,24078	249
				4.178.104
Dövizli komisyon borcu	Avro	79.070	3,1776	251.254
	ABD Doları	97.079	2,9076	282.267
	GBP	22	4,3007	94
	JPY	282	0,2407	68
				533.683

Orient Sigorta Anonim Şirketi

**31 Aralık 2015 tarihi itibariyle hazırlanan
finansal tablolara ilişkin dipnotlar (devamı)
(Para birimi - Türk Lirası (TL) olarak ifade edilmiştir.)**

12. Krediler ve alacaklar (devamı)

Krediler ve alacaklar	Döviz cinsi	31 Aralık 2014		
		Döviz tutarı	Kur	Tutar TL
Dövizli prim alacağı	Avro	154.379	2,8207	435.456
	ABD Doları	552.927	2,3189	1.282.183
				1.717.639
Dövizli komisyon borcu	Avro	26.171	2,8207	73.821
	ABD Doları	21.498	2,3189	49.851
				123.672

b) Sigortacılık faaliyetlerinden alacakların vade analizi aşağıdaki gibidir:

	31 Aralık 2015	31 Aralık 2014
Vadesini geçmiş(*)	1.285.009	567.084
3 aya kadar	5.006.013	1.830.150
3-6 ay arası	7.399.727	1.913.415
6 ay-1 yıl arası	4.221.053	1.140.051
1 yılın üzeri	57.872	14.597
	17.969.674	5.465.297
Rücu alacakları (brüt)	974.720	30.593
Alacak reeskontu	(208.071)	(163.639)
Sigortacılık faaliyetlerinden alacaklar karşılığı(-)	(142.593)	-
Toplam	18.593.733	5.332.251

(*) Vadesi geçen alacaklar için tahsilat riski bulunmamaktadır.

c) Alacaklar için alınmış olan ipotek ve diğer teminatların toplam tutarı:

	31 Aralık 2015	31 Aralık 2014
Alınan Çekler	1.145.361	166.742
Teminat Mektupları	318.000	102.500
Alınan garanti ve kefaletler	376.646	10.045
Toplam	1.840.007	279.287

13. Türev finansal araçlar

Yoktur.

Orient Sigorta Anonim Şirketi

31 Aralık 2015 tarihi itibarıyla hazırlanan
finansal tablolara ilişkin dipnotlar (devamı)
(Para birimi - Türk Lirası (TL) olarak ifade edilmiştir.)

14. Nakit ve nakit benzerleri

31 Aralık 2015 ve 31 Aralık 2014 tarihleri itibarıyla nakit ve nakit benzerlerinin detayı aşağıdaki gibidir.

	31 Aralık 2015	31 Aralık 2014
Kasa	864	1.297
Bankalar	20.623.448	13.801.251
Banka garantili ve üç aydan kısa vadeli kredi kartı alacakları	6.365.407	1.023.565
Verilen Çekler Ve Ödeme Emirleri (-)	(305)	-
Toplam	26.989.414	14.826.113

31 Aralık 2015 ve 31 Aralık 2014 tarihleri itibarıyla bankalar hesabının detayı aşağıdaki gibidir:

		31 Aralık 2015		31 Aralık 2014	
		Orjinal bakiye	TL bakiye	Orjinal bakiye	TL bakiye
Vadesiz:	ABD Doları	112.290	326.495	-	-
	AVRO	145.906	463.631	-	-
	TL	111.299	111.299	42.757	42.757
	GBP	13.043	56.093	-	-
Vadeli:	ABD Doları	3.860.306	11.224.225	291.000	674.800
	AVRO	888	2.820	-	-
	TL	8.438.885	8.438.885	12.821.288	12.821.288
Toplam			20.623.448		13.538.845

31 Aralık 2015 itibarıyla hesaplanan faiz tahakkuku 48.485 TL'dir.(31 Aralık 2014: 262.405 TL). Şirket'in 31 Aralık 2015 tarihi itibarıyla Hazine Müsteşarlığı lehine bloke edilmiş vadeli ve vadesiz mevduatı 4.000.000 TL'dir. (31 Aralık 2014: 6.521.288 TL).

15. Sermaye

31 Aralık 2015 tarihi itibarıyla Şirket'in nominal sermayesi 18.000.000 TL'dir. (31 Aralık 2014: 18.000.000 TL). Sermayenin ortaklara göre dağılımı aşağıdaki gibidir:

Sermayedarın Adı	31 Aralık 2015		31 Aralık 2014	
	Pay Oranı	Pay Tutarı	Pay Oranı	Pay Tutarı
Arab Orient Insurance Company PJSC	100%	18.000.000	100%	18.000.000
Toplam	100%	18.000.000	100%	18.000.000

İstanbul Ticaret Sicil Memurluğu'na 842576 sicil numarası ile kayıtlı olan Orient Sigorta A.Ş. 20 Kasım 2012 tarihinde faaliyete geçmiştir.

Ödenmiş sermaye

31 Aralık 2015 ve 31 Aralık 2014 tarihleri itibarıyla, Şirket'in kayıtlı sermayesi 18.000.000 TL olup Şirket'in sermayesi, ihraç edilmiş ve her biri 1 Kuruş nominal değerinde 18.000.000 adet hisseden meydana gelmiştir.

Orient Sigorta Anonim Şirketi

31 Aralık 2015 tarihi itibarıyla hazırlanan
finansal tablolara ilişkin dipnotlar (devamı)
(Para birimi - Türk Lirası (TL) olarak ifade edilmiştir.)

15. Sermaye (devamı)

Sermayeyi temsil eden hisse senetlerine tanınan imtiyaz bulunmamaktadır.

31 Aralık 2015 ve 31 Aralık 2014 tarihleri itibarıyla Şirket'in sermayesinde doğrudan veya dolaylı hakimiyeti söz konusu olan sermaye grubu Arab Orient Insurance Company PSC'dir. Şirket tarafından veya iştiraki veya bağlı ortaklıkları tarafından bulundurulanan Şirket'in kendi hisse senedi bulunmamaktadır. Vadeli işlemler ve sözleşmeler gereği yapılacak hisse senetleri satışları için çıkarılmak üzere Şirket'te hisse senedi bulunmamaktadır.

16. Diğer yedekler ve isteğe bağlı katılımın sermaye bileşeni

Yoktur.

17. Sigorta borçları ve reasürans varlıkları

Şirket'in hayat dışı dallar için tesis etmesi gereken teminat tutarları ile varlıklar itibarıyla hayat dışı dallara göre tesis edilmiş teminat tutarları

	31 Aralık 2015	31 Aralık 2014
Hayat dışı dallar için tesis edilmesi gereken teminat tutarı (*)	4.256.141	994.484
Hayat dışı dallar için tesis edilen teminat tutarı	4.000.000	6.521.288
	(256.141)	5.526.804

(*) Sigortacılık Kanunu'na dayanılarak çıkarılan ve 7 Ağustos 2007 tarih ve 26606 sayılı Resmi Gazetede yayımlanan "Sigorta ve Reasürans ile Emeklilik Şirketlerinin Mali Bünyelerine İlişkin Yönetmeliğinin 4. maddesi gereğince, sigorta şirketleri ile hayat ve ferdi kaza branşında faaliyet gösteren emeklilik şirketleri, sermaye yeterliliği hesabı sırasında bulunan gerekli özsermaye miktarının üçte birine denk düşen Minimum Garanti Fonu tutarını sermaye yeterliliği hesabı döneminde (Haziran ve Aralık) teminat olarak tesis etmekle yükümlü kılınmıştır. Ancak, minimum garanti fonu asgari kuruluş sermaye miktarları toplamının üçte birinden az olamaz.

Şirketin 31 Aralık 2015 ve 31 Aralık 2014 tarihleri itibarıyla, sigortacılık teknik karşılıklarının detayı aşağıdaki gibidir:

Hayat dışı sigortalara dallar itibarıyla verilen sigorta teminatı tutarları aşağıdaki gibidir:

	31 Aralık 2015	31 Aralık 2014
Yangın ve doğal afetler	42.108.998.787	13.467.534.626
Genel zararlar	8.616.739.650	5.422.751.662
Kara araçları sorumluluk	5.427.552.400	1.713.491.400
Kara araçları	3.182.867.885	1.208.286.918
Nakliyat	2.653.239.047	1.317.100.465
Kaza	2.586.010.400	1.192.039.013
Genel sorumluluk	973.735.960	566.545.890
Finansal kayıplar	122.254.213	12.356.400
Hukuksal koruma	93.582.500	39.100.000
Hastalık / sağlık	62.346.875	45.989.465
Su araçları	8.874.791	9.435.015
Emniyeti suistimal	7.552.679	1.421.873
Toplam	65.843.755.187	24.996.052.727

Orient Sigorta Anonim Şirketi

31 Aralık 2015 tarihi itibariyle hazırlanan
finansal tablolara ilişkin dipnotlar (devamı)
(Para birimi - Türk Lirası (TL) olarak ifade edilmiştir.)

17. Sigorta borçları ve reasürans varlıkları (devamı)

Sigorta sözleşmelerinden kaynaklanan tutarları tanımlayan ve gösteren bilgilerin finansal tablolarda açıklanması

	31 Aralık 2015	31 Aralık 2014
Brüt sigorta borçları		
Kazanılmamış prim karşılığı	35.715.407	6.372.899
Muallak hasar karşılığı	9.114.311	1.902.155
Dengeleme karşılığı	2.094.394	215.708
Devam eden riskler karşılığı	14.368.849	500.834
Toplam	61.292.961	8.991.596
Reasürans varlıkları		
Kazanılmamış prim karşılığı	22.409.593	3.737.745
Muallak hasar karşılığı	5.198.292	1.552.596
Dengeleme karşılığı	1.891.759	195.074
Devam eden riskler karşılığı	13.225.230	438.013
Toplam	42.724.874	5.923.428
Net sigorta borçları		
Kazanılmamış prim karşılığı	13.305.814	2.635.154
Muallak hasar ve tazminat karşılığı	3.916.019	349.559
Dengeleme karşılığı	202.635	20.634
Devam eden riskler karşılığı	1.143.619	62.821
Toplam	18.568.087	3.068.168

Kazanılmamış primler karşılığı:

	31 Aralık 2015		
	Brüt	Reasürans payı	Net
Dönem başı - 1 Ocak	6.372.899	(3.737.745)	2.635.154
Net değişim	29.342.508	(18.671.848)	10.670.660
Dönem sonu	35.715.407	(22.409.593)	13.305.814

Orient Sigorta Anonim Şirketi

31 Aralık 2015 tarihi itibarıyla hazırlanan
finansal tablolara ilişkin dipnotlar (devamı)
(Para birimi - Türk Lirası (TL) olarak ifade edilmiştir.)

17. Sigorta borçları ve reasürans varlıkları (devamı)**Muallak hasar ve tazminat karşılığı:**

	31 Aralık 2015		
	Brüt	Reasürör payı	Net
Dönem başı muallak tazminat karşılığı	1.902.155	(1.552.596)	349.559
Dönem içerisinde bildiri yapılan hasarlar	6.975.540	(3.565.996)	3.409.544
Dönem içinde ödenen hasarlar	236.616	(79.700)	156.916
Dönem sonu muallak tazminat karşılığı	9.114.311	(5.198.292)	3.916.019
Rapor edilen hasarlar	8.650.711	(3.885.107)	4.765.604
Gerçekleşmiş ancak rapor edilmemiş	463.600	(1.313.185)	(849.585)
Toplam	9.114.311	(5.198.292)	3.916.019

31 Aralık 2015 tarihi itibarıyla ertelenmiş komisyon gelirleri ve ertelenmiş komisyon giderleri sırasıyla 2.523.077 TL ve 3.666.257 TL olup, bilançoda gelecek aylara ait gelirler ve gelecek aylara ait giderler hesap kalemleri altında yer almaktadır. (31 Aralık 2014 886.441 TL, 724.555 TL).

Devam eden riskler karşılığı:

	31 Aralık 2015		
	Brüt	Reasürans Payı	Net
Dönem başı	500.834	(438.013)	62.821
Net değişim	13.868.015	(12.787.217)	1.080.798
Dönem sonu	14.368.849	(13.225.230)	1.143.619

Dengeleme karşılığı:

	31 Aralık 2015		
	Brüt	Reasürans Payı	Net
Dönem başı	215.708	(195.074)	20.634
Net değişim	1.878.686	(1.696.685)	182.001
Dönem sonu	2.094.394	(1.891.759)	202.635

Orient Sigorta Anonim Şirketi

**31 Aralık 2015 tarihi itibariyle hazırlanan
finansal tablolara ilişkin dipnotlar (devamı)
(Para birimi - Türk Lirası (TL) olarak ifade edilmiştir.)**

17. Sigorta borçları ve reasürans varlıkları (devamı)**Rücu gelirleri:**

Şirket'in ödemiş olduğu tazminat bedellerine ilişkin olarak branşlar itibariyle dönem içinde tahsil edilmiş olan rücu ve sovtaj gelirleri ile dönem sonu itibariyle tahakkuk edilmiş olan rücu ve sovtaj alacak tutarları aşağıda açıklanmıştır:

1 Ocak – 31 Aralık 2015						
	Brüt	Reasürans payı	Tahsil net	Brüt	Reasürans payı	Tahakkuk net
Kara araçları	960.053	-	960.053	892.063	-	892.063
Su araçları	-	-	-	74.928	(67.435)	7.493
Yangın	5.723	(5.273)	450	697.661	(662.778)	34.883
Kara araçları sorumluluk	65	-	65	-	-	-
Nakliyat	-	-	-	38.752	(29.064)	9.688
Toplam	965.841	(5.273)	960.568	1.703.404	(759.277)	944.127

1 Ocak – 31 Aralık 2014						
	Brüt	Reasürans payı	Tahsil net	Brüt	Reasürans payı	Tahakkuk net
Kara Araçları	4.319	-	4.319	30.593	-	30.593
Toplam	4.319	-	4.319	30.593	-	30.593

18. Yatırım anlaşması yükümlülükleri

Yoktur.

19. Ticari ve diğer borçlar, ertelenmiş gelirler

	31 Aralık 2015	31 Aralık 2014
Esas faaliyetlerden borçlar	20.064.736	4.408.937
Gelecek aylara/yıllara ait gelirler ve gider tahakkukları	2.523.077	724.555
Diğer borçlar	2.186.536	2.073.766
Ödenecek vergi ve benzer diğer yükümlülükler ile karşılıkları	533.390	287.718
İlişkili taraflara borçlar	45.761	44.752
Toplam	25.353.500	7.539.728

Orient Sigorta Anonim Şirketi

31 Aralık 2015 tarihi itibarıyla hazırlanan
finansal tablolara ilişkin dipnotlar (devamı)
(Para birimi - Türk Lirası (TL) olarak ifade edilmiştir.)

19. Ticari ve diğer borçlar, ertelenmiş gelirler (devamı)

Şirket'in 31 Aralık 2015 ve 31 Aralık 2014 tarihleri itibarıyla esas faaliyetlerden borçlar hesabının detayı aşağıdaki gibidir:

	31 Aralık 2015	31 Aralık 2014
Reasürans şirketlerine borçlar	20.023.667	4.324.700
Acente ve sigorta şirketlerine borçlar	435.705	150.679
Reasürans şirketlerine borçlar reeskontu	(394.636)	(94.444)
Toplam sigortacılık faaliyetlerinden borçlar	20.064.736	4.380.935
Diğer esas faaliyetlerden borçlar	816.826	28.002
Esas faaliyetlerden borçlar	20.881.562	4.408.937

Yabancı para ile ifade edilen borçlar aşağıdaki gibidir:

Döviz Cinsi	Döviz Tutarı	31 Aralık 2015	
		Kur	Tutar TL
Avro	331.321	3,1776	1.052.804
ABD Doları	4.797.006	2,9076	13.947.773
Diğer	353.249		353.249
Total			15.353.826

Döviz Cinsi	Döviz Tutarı	31 Aralık 2014	
		Kur	Tutar TL
Avro	321.751	2,8207	907.563
ABD Doları	198.189	2,3189	459.580
			1.367.143

20. Krediler

Yoktur.

Orient Sigorta Anonim Şirketi

**31 Aralık 2015 tarihi itibariyle hazırlanan
finansal tablolara ilişkin dipnotlar (devamı)**
(Para birimi - Türk Lirası (TL) olarak ifade edilmiştir.)

21. Ertelenmiş gelir vergisi

Şirket, vergiye esas yasal finansal tabloları ile TFRS'ye göre hazırlanmış finansal tabloları arasındaki farklılıklardan kaynaklanan geçici zamanlama farkları için ertelenmiş vergi varlığı ve yükümlülüğü muhasebeleştirilmektedir. Söz konusu farklılıklar genellikle bazı gelir ve gider kalemlerinin vergiye esas finansal tablolar ile TFRS'ye göre hazırlanan finansal tablolarda farklı dönemlerde yer almasından kaynaklanmaktadır. Ertelenmiş vergi varlıkları ve yükümlülüklerinin hesaplanmasında kullanılan vergi oranı %20'dir.

31 Aralık 2015 ve 31 Aralık 2014 tarihleri itibariyle ertelenmiş yükümlülüklerini doğuran kalemler aşağıdaki gibidir:

	31 Aralık 2015	31 Aralık 2014
Ertelenmiş vergi varlıkları		
Birikmiş mali zarar (**)	794.310	794.948
Devam eden riskler karşılığı	228.724	12.564
Dengeleme karşılığı	40.527	-
2014 VUK-Hazine amortisman farkı	26.468	-
Kullanılmamış izin karşılığı	20.925	10.282
Kıdem tazminat karşılığı	15.743	3.036
Diğer	9.766	-
Ertelenmiş vergi varlıkları(*)	1.136.463	820.830

(*) Şirket, 2014 yılı itibariyle 820.830 TL'lik ertelenmiş vergi varlığına karşılık ayırmıştır.

(**) Şirket'in 31 Aralık 2015 tarihi itibariyle taşınan maddi zararı toplamı 9.318.122 TL olup ileride vergi yararı sağlayacağı düşünülen kısmı olan 3.974.740 TL üzerinden ertelenmiş vergi aktif ayırmıştır.

	31 Aralık 2015	31 Aralık 2014
Ertelenmiş vergi yükümlülüğü		
Alacak reeskont karşılığı	(886)	(4.131)
Sabit kıymet amortisman farkı	(41.093)	(26.468)
Ertelenmiş vergi yükümlülüğü	(41.979)	(30.599)

Ertelenmiş vergi varlığının hareket tablosu aşağıdaki gibidir:

	31 Aralık 2015
1 Ocak	(30.599)
Gelir tablosundaki ertelenmiş vergi geliri	1.094.484
Toplam	1.063.885

Orient Sigorta Anonim Şirketi

31 Aralık 2015 tarihi itibariyle hazırlanan
finansal tablolara ilişkin dipnotlar (devamı)
(Para birimi - Türk Lirası (TL) olarak ifade edilmiştir.)

21. Ertelemiş gelir vergisi (devamı)

Şirket'in TL tutarında geleceğe ait karlara karşı netleştirebileceği kullanılmayan vergi zararı vardır. Vergi zararlarının vadesi aşağıdaki şekilde sona erecektir.

	31 Aralık 2015	31 Aralık 2014
2017	3.830	3.830
2018	240.927	240.927
2019	3.729.983	3.729.983
2020	5.343.382	-
Toplam	9.318.122	3.974.740

22. Emeklilik sosyal yardım yükümlülükleri

Yoktur.

23. Diğer yükümlülükler ve masraf karşılıkları

31 Aralık 2015 ve 31 Aralık 2014 tarihleri itibariyle diğer riskler için ayrılan karşılıkların detayı aşağıdaki gibidir:

	31 Aralık 2015	31 Aralık 2014
Kısa vadeli çalışan hakları prim karşılıkları	-	260.000
Kullanılmayan izinler için ayrılan karşılıklar	104.625	51.413
Toplam	104.625	311.413
Kıdem tazminatı karşılığı	78.713	15.180
Diğer riskler için ayrılan karşılıkların toplamı	183.338	326.593

31 Aralık 2015 tarihi itibariyle izin karşılığının hareket tablosu aşağıdaki gibidir.

	31 Aralık 2015	31 Aralık 2014
1 Ocak	51.413	-
Dönem içinde karşılık ayrılan tutar	53.212	51.413
Toplam	104.625	51.413

31 Aralık 2015 tarihi itibariyle kıdem karşılığının hareket tablosu aşağıdaki gibidir.

	31 Aralık 2015	31 Aralık 2014
1 Ocak	15.180	-
Dönem içinde karşılık ayrılan tutar	63.533	15.180
Toplam	78.713	15.180

Orient Sigorta Anonim Şirketi

31 Aralık 2015 tarihi itibariyle hazırlanan
finansal tablolara ilişkin dipnotlar (devamı)
(Para birimi - Türk Lirası (TL) olarak ifade edilmiştir.)

24. Net sigorta prim geliri

Yazılan primlerin dağılımı aşağıdaki gibidir:

	1 Ocak - 31 Aralık 2015		
	Brüt	Reasürans payı	Net
Kara Araçları	19.038.133	(1.035.879)	18.002.254
Yangın ve Doğal Afetler	15.511.267	(14.797.336)	713.931
Genel Zararlar	14.129.101	(14.009.543)	119.558
Nakliyat	4.345.507	(4.005.965)	339.542
Genel Sorumluluk	3.262.147	(2.725.190)	536.957
Kara Araçları Sorumluluk	2.444.611	(232.169)	2.212.442
Kaza	1.252.793	(874.014)	378.779
Finansal Kayıplar	318.437	(207.789)	110.648
Hukuksal Koruma	146.393	-	146.393
Su Araçları	26.517	(23.360)	3.157
Emniyeti suiistimal	20.231	(11.417)	8.814
Hastalık/Sağlık	11.887	(8.504)	3.383
Toplam yazılan primler	60.507.024	(37.931.166)	22.575.858

	1 Ocak - 31 Aralık 2014		
	Brüt	Reasürans payı	Net
Kara Araçları	2.359.366	(170.840)	2.188.526
Yangın ve Doğal Afetler	2.339.142	(2.302.295)	36.847
Nakliyat	964.982	(898.269)	66.713
Genel Sorumluluk	806.578	(718.344)	88.234
Kaza	697.088	(646.683)	50.405
Genel Zararlar	481.533	(449.457)	32.076
Kara Araçları Sorumluluk	406.281	(100.262)	306.019
Hukuksal Koruma	17.710	-	17.710
Su Araçları	16.238	(14.545)	1.693
Finansal Kayıplar	10.615	(10.303)	312
Hastalık/Sağlık	935	(727)	208
Toplam yazılan primler	8.100.468	(5.311.725)	2.788.743

25. Aidat (ücret) gelirleri

Yoktur.

26. Yatırım gelirleri

	1 Ocak – 31 Aralık 2015	1 Ocak – 31 Aralık 2014
Vadeli mevduat faiz gelirleri	990.532	1.202.177
Vadeli mevduat değerlendirme gelirleri	48.485	262.405
Toplam	1.039.017	1.464.582

Orient Sigorta Anonim Şirketi

31 Aralık 2015 tarihi itibarıyla hazırlanan
finansal tablolara ilişkin dipnotlar (devamı)
(Para birimi - Türk Lirası (TL) olarak ifade edilmiştir.)

27. Finansal varlıkların net tahakkuk gelirleri

Yoktur.

28. Gerçeğe uygun değer farkı gelir tablosuna yansıtılan aktifler

Yoktur.

29. Sigorta hak ve talepleri

17 no'lu dipnotta açıklanmıştır.

30. Yatırım anlaşması hakları

Yoktur.

31. Zaruri diğer giderler

Giderlerin Şirket içindeki niteliklerine veya işlevlerine dayanan grupta aşağıda *Not 32*'de verilmiştir.

32. Gider çeşitleri

1 Ocak - 31 Aralık 2015 ve 1 Ocak - 31 Aralık 2014 tarihlerinde sona eren dönemlere ilişkin faaliyet giderlerinin detayı aşağıdaki gibidir:

	1 Ocak – 31 Aralık 2015	1 Ocak – 31 Aralık 2014
Üretim komisyonu giderleri	4.064.232	225.008
Personel giderleri (33 no'lu dipnot)	3.702.066	2.533.830
Kira ve bakım giderleri	998.521	784.242
Sair giderler	424.388	238.288
Seyahat ağırlama gideri	254.407	185.314
Hizmet giderleri	228.763	184.045
Pazarlama giderleri	225.905	34.494
Ofis giderleri	104.202	33.177
Bilgi işlem giderleri	80.893	41.872
Haberleşme giderleri	59.273	16.825
Reasürans komisyon gelirleri	(2.858.784)	(235.702)
Toplam	7.283.866	4.041.393

Orient Sigorta Anonim Şirketi

31 Aralık 2015 tarihi itibariyle hazırlanan
finansal tablolara ilişkin dipnotlar (devamı)
(Para birimi - Türk Lirası (TL) olarak ifade edilmiştir.)

33. Çalışanlara sağlanan fayda giderleri

	1 Ocak - 31 Aralık 2015	1 Ocak - 31 Aralık 2014
Maaş ve ücretler	3.101.689	2.197.042
Sosyal güvenlik primleri işveren payı	369.881	225.860
Diğer yan haklar	230.496	110.928
Toplam	3.702.066	2.533.830

34. Finansal maliyetler

Yoktur.

35. Gelir vergisi

Vergi geliri/(gideri) aşağıdakilerden oluşmaktadır:	1 Ocak - 31 Aralık 2015	1 Ocak - 31 Aralık 2015
Ertelenmiş vergi geliri / (gideri)	1.094.484	(30.599)
Toplam vergi geliri/(gideri)	1.094.484	(30.599)

Şirket'in 31 Aralık 2015 tarihi itibariyle peşin ödenen vergi ve fonları toplamı 360.828 TL'dir.

	1 Ocak - 31 Aralık 2015	1 Ocak - 31 Aralık 2014
Dönem karı vergi ve diğer yükümlülük karşılıklarının mutabakatı		
Vergi öncesi zarar	(6.437.866)	(4.063.695)
Hesaplanan vergi: %20	1.287.573	812.739
Kanunen kabul edilmeyen giderlerin etkisi	(28.174)	(48.390)
Vergiye konu olmayan gelir ve giderlerin net etkisi	(164.915)	(794.948)
Vergi (gideri)/geliri	1.094.484	(30.599)

36. Net kur değişim gelirleri

	1 Ocak - 31 Aralık 2015	1 Ocak - 31 Aralık 2014
Kambiyo karı	5.364.771	966.266
Kambiyo zararı	(5.058.532)	(776.743)
Toplam	306.239	189.523

Orient Sigorta Anonim Şirketi

31 Aralık 2015 tarihi itibarıyla hazırlanan
finansal tablolara ilişkin dipnotlar (devamı)
(Para birimi - Türk Lirası (TL) olarak ifade edilmiştir.)

37. Hisse başına kazanç

TMS 33 "Hisse Başına Kazanç" standardına göre, hisse senetleri borsada işlem görmeyen işletmeler hisse başına kazanç açıklamak zorunda değildirler. Şirket'in hisseleri borsada işlem görmediğinden dolayı, ekli finansal tablolarda hisse başına kazanç/zarar hesaplanmamıştır.

38. Hisse başı kar payı

Yoktur.

39. Faaliyetlerden yaratılan nakit

Nakit akım tablosunda gösterilmiştir.

40. Hisse senedine dönüştürülebilir tahvil

Yoktur.

41. Paraya çevrilebilir imtiyazlı hisse senetleri

Yoktur.

42. Riskler

Yoktur.

43. Taahhütler

Genel müdürlük ve bölge ofislerinin kullanımı için kiralanmış gayrimenkuller ile pazarlama ve satış ekibine tahsis edilen kiralık araçlar için faaliyet kiralaması çerçevesinde ödenecek asgari kira ödemelerinin toplamı ve genel müdürlük tarafından kullanılan yazılımlar için imzalanmış sözleşmeden doğan taahhütler aşağıdaki gibidir:

ABD Doları taahhütler	31 Aralık 2015	31 Aralık 2014
1 yıldan az	1.201.639	896.860
Bir yıldan fazla beş yıldan az	3.075.853	2.972.384
Ödenecek asgari taahhütler	4.277.492	3.869.244
Avro taahhütler	31 Aralık 2015	31 Aralık 2014
1 yıldan az	195.329	8.462
Bir yıldan fazla beş yıldan az	87.861	7.757
Ödenecek asgari taahhütler	283.190	16.219

Orient Sigorta Anonim Şirketi

31 Aralık 2015 tarihi itibariyle hazırlanan
finansal tablolara ilişkin dipnotlar (devamı)
(Para birimi - Türk Lirası (TL) olarak ifade edilmiştir.)

44. İşletme birleşmeleri

Yoktur.

45. İlişkili taraflarla işlemler

a) Reasürans İşlemlerinden Borçlar

	31 Aralık 2015	31 Aralık 2014
Orient Takaful Insurance Company	-	60.676
Toplam	-	60.676

b) Ortaklara borçlar

	31 Aralık 2015	31 Aralık 2014
Arab Orient Insurance Company PJSC	44.752	44.752
Toplam	44.752	44.752

b) Alınan komisyonlar

	31 Aralık 2015	31 Aralık 2014
Orient Takaful Insurance Company	2.746	2.102
Toplam	2.746	2.102

c) Sigortacılık faaliyetlerinden alacaklar

	31 Aralık 2015	31 Aralık 2014
Orient Takaful Insurance Company	77.652	59.740
Toplam	77.652	59.740

İlişkili kuruluşlardan olan alacaklar için herhangi bir teminat alınmamıştır.

Ortaklar, iştirakler ve bağlı ortaklıklar lehine verilen garanti, taahhüt, kefalet, avans, ciro gibi yükümlülükler bulunmamaktadır.

46. Bilanço Tarihinden Sonra Ortaya Çıkan Olaylar

Yoktur.

Orient Sigorta Anonim Şirketi

31 Aralık 2015 tarihi itibariyle hazırlanan
finansal tablolara ilişkin dipnotlar (devamı)
(Para birimi - Türk Lirası (TL) olarak ifade edilmiştir.)

47. Diğer

47.1 Finansal tablolardaki "diğer" ibaresini taşıyan hesap kalemlerinden dahil olduğu grubun toplam tutarının %20'sini veya bilanço aktif toplamının %5'ini aşan kalemlerin ad ve tutarları:

Yoktur.

47.2 "Diğer Alacaklar" ile "Diğer Kısa veya Uzun Vadeli Borçlar" hesap kalemi içinde bulunan ve bilanço aktif toplamının yüzde birini aşan, personelden alacaklar ile personele borçlar tutarlarının ayrı ayrı toplamları:

Yoktur.

47.3 Nazım hesaplarda takip edilen rücu alacaklarına ilişkin tutarlar:

Yoktur.

47.4 Önceki döneme ilişkin gelir ve giderler ile önceki döneme ait gider ve zararların tutarlarını ve kaynakları gösteren açıklayıcı not:

Yoktur.

47.5 Yer alması gereken diğer notlar

a) Karşılık giderleri

31 Aralık 2015 ve 2014 tarihlerinde sona eren dönemlere ilişkin reeskont ve karşılık giderlerinin detayı aşağıdaki gibidir

	31 Aralık 2015	31 Aralık 2014
Kısa vadeli çalışan hakları prim karşılıkları	260.000	(260.000)
Kullanılmayan izinler için ayrılan karşılık giderleri	(53.212)	(51.413)
Kıdem tazminatı karşılık gideri	(63.533)	(15.180)
Karşılıklar hesabı	143.255	(326.593)
Reeskont faiz gelirleri/(giderleri)	247.089	(59.770)
Reeskont hesabı	247.089	(59.770)

b) Gelecek aylara ait diğer giderler ve gelir tahakkukları

	31 Aralık 2015	31 Aralık 2014
Peşin ödenmiş aşkın hasar komisyonu	-	605.152
Diğer	102.740	83.584
Toplam	102.740	688.736

Orient Sigorta Anonim Şirketi

**31 Aralık 2015 tarihi itibariyle hazırlanan
finansal tablolara ilişkin dipnotlar (devamı)
(Para birimi - Türk Lirası (TL) olarak ifade edilmiştir.)**

47. Diğer(devamı)

c) Diğer cari varlıklar

	31 Aralık 2015	31 Aralık 2014
Peşin ödenen vergi ve fonlar	360.828	181.103
Toplam	360.828	181.103

d) Diğer esas faaliyetten borçlar

	31 Aralık 2015	31 Aralık 2014
Anlaşmalı kurumlara borçlar	816.826	28.002
Toplam	816.826	28.002

e) Diğer çeşitli borçlar

	31 Aralık 2015	31 Aralık 2014
Satıcılara borçlar	1.767.986	2.060.994
Toplam	1.767.986	2.060.994

f) Diğer teknik karşılıklardaki değişim

	31 Aralık 2015	31 Aralık 2014
Dengeleme karşılığı brüt	(1.878.686)	(215.708)
Dengeleme karşılığı reasürans payı	1.696.685	195.074
Toplam	(182.001)	(20.634)

g) Diğer teknik giderler

	31 Aralık 2015	31 Aralık 2014
Mini Hasar Onarım	(297.581)	(16.035)
Ekspertiz giderleri	(178.020)	(32.722)
Diğer	(8.968)	-
Toplam	(484.569)	(48.757)

Orient Sigorta Anonim Şirketi

**31 Aralık 2015 tarihi itibariyle hazırlanan
finansal tablolara ilişkin dipnotlar (devamı)
(Para birimi - Türk Lirası (TL) olarak ifade edilmiştir.)**

47. Diğer (devamı)

h) Diğer Alacaklar

	31 Aralık 2015	31 Aralık 2014
Verilen depozito ve teminatlar	263.747	221.707
Toplam	263.747	221.707

ı) Diğer gider ve zararlar

	31 Aralık 2015	31 Aralık 2014
Kanunen kabul edilmeyen giderler	28.174	55.970
Toplam	28.174	55.970

Orient Sigorta Anonim Şirketi

31 Aralık 2015 tarihi itibarıyla hazırlanan
finansal tablolara ilişkin dipnotlar (devamı)
(Para birimi - Türk Lirası (TL) olarak ifade edilmiştir.)

47. Diğer (devamı)

47.6 Kar dağıtım tablosu

	Cari dönem 31 Aralık 2015	Önceki dönem 31 Aralık 2014
I. DÖNEM KARININ DAĞITIMI		
1.1. DÖNEM KARI(ZARARI)	(5.343.382)	(4.063.695)
1.2. ÖDENECEK VERGİ VE YASAL YÜKÜMLÜLÜKLER	-	-
1.2.1. Kurumlar Vergisi (Gelir Vergisi)	-	-
1.2.2. Gelir Vergisi Kesintisi	-	-
1.2.3. Diğer Vergi ve Yasal Yükümlülükler	-	-
A NET DÖNEM KARI (1.1 – 1.2)/(ZARARI)	(5.343.382)	(4.063.695)
1.3. GEÇMİŞ DÖNEMLER ZARARI (-)	-	-
1.4. BİRİNCİ TERTİP YASAL AKÇE	-	-
1.5. ŞİRKETTE BIRAKILMASI VE TASARRUFU ZORUNLU YASAL FONLAR (-)	-	-
B DAĞITILABİLİR NET DÖNEM KARI [(A - (1.3 + 1.4 + 1.5)]	-	-
1.6. ORTAKLARA BİRİNCİ TEMETTÜ (-)	-	-
1.6.1. Hisse Senedi Sahiplerine	-	-
1.6.2. İmtiyazlı Hisse Senedi Sahiplerine	-	-
1.6.3. Katılma İntifa Senedi Sahiplerine	-	-
1.6.4. Kara İştirakli Tahvil Sahiplerine	-	-
1.6.5. Kar ve Zarar Ortaklığı Belgesi Sahiplerine	-	-
1.7. PERSONELE TEMETTÜ (-)	-	-
1.8. YÖNETİM KURULUNA TEMETTÜ (-)	-	-
1.9. ORTAKLARA İKİNCİ TEMETTÜ (-)	-	-
1.9.1. Hisse Senedi Sahiplerine	-	-
1.9.2. İmtiyazlı Hisse Senedi Sahiplerine	-	-
1.9.3. Katılma İntifa Senedi Sahiplerine	-	-
1.9.4. Kara İştirakli Tahvil Sahiplerine	-	-
1.9.5. Kar ve Zarar Ortaklığı Belgesi Sahiplerine	-	-
1.10. İKİNCİ TERTİP YASAL YEDEK AKÇE (-)	-	-
1.11. STATÜ YEDEKLERİ (-)	-	-
1.12. OLAĞANÜSTÜ YEDEKLER	-	-
1.13. DİĞER YEDEKLER	-	-
1.14. ÖZEL FONLAR	-	-
II. YEDEKLERDEN DAĞITIM		
2.1. DAĞITILAN YEDEKLER	-	-
2.2. İKİNCİ TERTİP YASAL YEDEKLER (-)	-	-
2.3. ORTAKLARA PAY (-)	-	-
2.3.1. Hisse Senedi Sahiplerine	-	-
2.3.2. İmtiyazlı Hisse Senedi Sahiplerine	-	-
2.3.3. Katılma İntifa Senedi Sahiplerine	-	-
2.3.4. Kara İştirakli Tahvil Sahiplerine	-	-
2.3.5. Kar ve Zarar Ortaklığı Belgesi Sahiplerine	-	-
2.4. PERSONELE PAY (-)	-	-
2.5. YÖNETİM KURULUNA PAY (-)	-	-
III. HİSSE BAŞINA KAR		
3.1. HİSSE SENEDİ SAHİPLERİNE	-	-
3.2. HİSSE SENEDİ SAHİPLERİNE (%)	-	-
3.3. İMTİYAZLI HİSSE SENEDİ SAHİPLERİNE	-	-
3.4. İMTİYAZLI HİSSE SENEDİ SAHİPLERİNE (%)	-	-
IV. HİSSE BAŞINA TEMETTÜ		
4.1. HİSSE SENEDİ SAHİPLERİNE	-	-
4.2. HİSSE SENEDİ SAHİPLERİNE (%)	-	-
4.3. İMTİYAZLI HİSSE SENEDİ SAHİPLERİNE	-	-
4.4. İMTİYAZLI HİSSE SENEDİ SAHİPLERİNE (%)	-	-

31 Aralık 2015 ve 2014 tarihleri itibarıyla Şirket'in zararda olması sebebiyle kar dağıtımını yoktur.